

经传多赢证券辅助决策系统

巡航版



产品说明书

目录

第一部分 经传多赢·唯信号论	6
第二部分 经传多赢产品概述	7
第三部分 软件使用方法	13
一、安装和卸载软件	13
（一）软件的安装	13
（二）软件的启动	14
（三）主站选择及通讯设置	15
第四部分 软件功能介绍	17
一、市场全局	17
（一）大盘指数	17
（二）板块综合	17
（三）个股排行	18
（四）资讯要闻	18
（五）行情自选	18
（六）投顾专区	18
（七）系统功能	18
（八）底部菜单	24
二、行情	29
（一）沪深 A 股	29
（二）期权股票	32
（三）股指期货	34

(四) 自选股	38
(五) 板块监测	44
(六) 个股综合	45
(七) 板块综合	45
(八) 多股同屏	46
(九) 多周期同频	46
(十) 两股对比	47
(十一) 指标排序	47
(十二) 阶段统计	48
(十三) 股票预警	49
三、 大盘分析	52
(一) 分时博弈/动态分析	52
(二) 大盘动向/静态决策	53
四、 个股决策	61
(一) 分时	61
(二) K 线	63
五、 选股中心	91
(一) 资金流向	91
(二) 中线主力	93
(三) 价值定位	94
(四) 主力控盘	95
(五) 主题投资	96

(六) 超级策略	98
(七) 智能选股	99
六、 至尊数据	102
(一) 基金分析	102
(二) 基本面定位	104
(三) 至尊数据	108
(四) 技术定位	110
(五) 分时定位	115
(六) 股票漏斗	117
七、资讯内参	121
(一) 资讯要闻	121
(二) 多赢内参	121
(三) 事件驱动	122
(四) 投资日历	124
(五) 投研中心	125
(六) 投顾直击	126
八、席位密码	127
(一) 最新异动	127
(二) 个股龙虎	130
(三) 板块龙虎	132
(四) 明星席位	133
(五) 机构追踪	136

附录.....	139
软件基础名词解释.....	139
股票投资基础知识.....	143

第一部分 经传多赢·唯信号论

股市中的中小投资者，为实现股市中的投资梦想往往需要花费大量的时间、金钱、精力通过持之以恒的学习适应市场。面对市场数以万计的资讯、数据、方法等大量信息，如何有效的进行鉴别，进行针对性的学习尤为关键。

我们生活在一个信息高度发达的时代，千里眼、顺风耳早已不是神话。通过网络及广播电视媒体任何有关于市场的信息都能在最快速时间里从地球的一端传送至另一端。谁最先获得了市场的信息那就能在这个市场中获得领先的位置。古语云：“早知三日便可富甲天下”，经传多赢系列产品将从多个市场中为投资者提供第一手的数据及资讯。

经传多赢致力于为中小投资者提供服务工具，不仅提供庞大的金融市场数据库信息，还将提供一系列识别有效信息的方法。通过计算机系统强大的运算功能针对行情变化快速提取最真实、有效、及时的市场信息。再经过概率、逻辑、主观的系统分析之后，实现真正的唯信号论、理性投资、长期生存的产品理念。

第二部分 经传多赢产品概述

汇聚 14 年行业经验，从实战中来，到实战中去，经传多赢证券辅助决策系统-巡航版携大盘分析平台、选股中心、至尊平台、资讯内参、席位密码五大创举耀世登场！以功能实用为产品研发基准，以流畅便捷为交互设计核心，以成长培训为用户服务理念。

一、五大核心功能

（一）大盘分析平台

灰色区域空仓，远离不赚钱的市场；蓝色区域抄底，捡足便宜筹码；红色区域追涨，寻找热点板块龙头股；黄色区域锁仓，让利润奔跑。牛线上方，代表强势区域，坚决持股；熊线下方，进入空头陷阱区域，股指有望短线反弹。通过大盘风向、牛熊通道、流动资金、估值跟踪、舆情监控，【大盘分析】平台五维量化，为投资者拨开市场迷雾，助力精准抄底逃顶！



(二) 全方位选股平台

4 种市场形态，7 大选股方案！【超级策略】将市场划分为强势、震荡、弱势、反弹四种不同状态，对应匹配不同的选股策略、操作类型，鼠标一点，好股票轻松选出来！

【交集选股】通过智能选股，可对历史任一交易日、分析周期、市场板块或自选股板块进行指标条件选股，此外，还可将多个选股结果生成交集，优中选优。

经传多赢巡航版														
行情 大盘分析 选股中心 至尊平台 资讯内参 席位密码														
沪深两市 价值定位 主力控盘 主题策略 超级策略 智能选股														
适用行情														
强势	反弹	震荡	弱势	反弹	震荡	强势	反弹	震荡	弱势	反弹	震荡	强势	反弹	震荡
K线选股														
序号	代码	名称	涨幅	最新	涨跌	总手	现手	总盘	流通	换手率	市盈率	所属板块	昨收	今开
1	600073	上海梅林	3.55%	12.53	0.43	5.21万	882	6477万	1.46%	0.63	73.88	食品行业	12.10	12.25
2	600145	华研亿	1.36%	5.97	0.08	9579	15	565万	0.68%	0.25	-	其他板块	5.89	5.89
3	600210	浙江广厦	0.94%	6.31	-0.06	3.37万	297	2135万	-0.79%	0.23	25.71	印刷包装	6.37	6.31
4	600576	万好万家	3.57%	15.65	0.54	2.61万	401	4045万	0.89%	0.54	-	综合行业	15.11	15.12
5	600774	汉商集团	0.28%	17.74	0.05	1648	19	292万	0.26%	0.09	194.52	商业百货	17.69	17.58
6	600798	宁波海运	-1.24%	6.38	-0.08	2.18万	206	1391万	-0.62%	0.21	741.86	交通运输	6.46	6.38
7	600997	开滦股份	-0.87%	5.68	-0.05	1万	12	569万	-0.52%	0.08	-	煤炭行业	5.73	5.68
8	601311	陆家嘴	-0.39%	17.68	-0.07	3486	3	618万	-0.28%	0.04	31.08	电器行业	17.75	17.75
9	601636	旗滨集团	-1.40%	4.92	-0.07	3.92万	212	1935万	-0.81%	0.19	66.43	玻璃行业	4.99	4.98
10	603308	应流股份	-2.28%	24.00	-0.56	1.07万	46	2584万	-0.91%	0.45	95.31	机械行业	24.56	24.04
11	603818	曲美家居	-0.69%	14.32	-0.10	6373	53	919万	-0.90%	0.53	98.92	家具行业	14.42	14.46
12	000659	*ST中富	-1.49%	3.97	-0.06	4.07万	39	1940万	-0.25%	0.38	661.67	印刷包装	4.03	3.98
13	000722	湖南发展	0.00%	16.07	0.00	5347	11	858万	0.00%	0.12	55.76	电力行业	16.07	15.86
14	000755	山西三晋	-1.14%	8.64	-0.10	1.05万	59	913万	-0.12%	0.22	-	化工行业	8.74	8.73
15	000777	中航科技	0.95%	35.54	0.34	3.31万	300	1.17亿	0.40%	0.86	194.85	机械行业	35.80	35.01
16	000805	同济水泥	2.85%	15.75	0.33	6576	36	105万	-1.13%	0.16	59.17	水泥行业	15.80	16.07
17	002136	安纳达	0.78%	12.76	0.10	955	11	122万	-0.55%	0.05	-	化工行业	12.85	12.85
18	002227	贵特港	0.48%	38.85	0.19	1.63万	173	6216万	2.21%	0.75	-	发电设备	38.84	37.91
19	002276	万马股份	0.04%	28.41	0.01	8.31万	656	2.32亿	0.98%	0.99	123.41	发电设备	28.42	27.95
20	002362	汉王科技	0.10%	19.80	0.02	5708	30	1136万	-0.50%	0.32	4145.83	电子行业	19.80	19.82
21	002411	九九久	-1.57%	12.47	-0.25	1.70万	78	2117万	0.32%	0.66	418.20	化工行业	12.72	12.43
22	002423	中原特钢	-2.20%	11.55	-0.26	8604	11	998万	-0.60%	0.18	-	钢铁行业	11.81	11.75
23	002424	贵州恒兴	2.53%	70.98	1.79	3.09万	183	2.21亿	-1.86%	1.37	92.91	生物制药	69.19	72.00
24	002425	凯撒集团	0.93%	17.35	0.16	3152	8	540万	1.28%	0.08	237.02	旅游行业	17.19	17.10
25	002489	浙江永强	-0.67%	7.46	-0.05	5.31万	416	3956万	-0.40%	0.28	17.81	家具行业	7.51	7.45
26	002497	德化集团	-1.22%	7.29	-0.09	3.12万	257	2270万	-0.41%	0.44	48.15	化工行业	7.38	7.28
27	002507	浩能特采	1.28%	10.26	0.23	2380	0	437万	0.33%	0.13	32.35	食品行业	10.03	10.03
28	002553	南方稀土	-2.05%	11.87	-0.25	2.83万	131	2442万	-0.75%	0.93	52.78	机械行业	12.22	12.10
29	002607	亚夏汽车	1.74%	10.50	0.18	1.77万	266	1836万	2.14%	0.71	719.18	汽车制造	10.32	10.54
30	002623	亚玛顿	-0.07%	30.19	-0.02	3698	79	1110万	0.60%	0.23	51.71	玻璃行业	30.21	30.04
31	002640	同德通	1.99%	32.80	0.64	6789	131	2178万	3.31%	0.23	137.24	旅游行业	32.16	31.78
32	002657	中科新材	1.05%	74.20	1.40	8181	6039	6039万	-0.14%	0.49	140.05	电子行业	75.60	73.81
33	002714	牧原股份	3.15%	55.70	1.70	2145	11587	11587万	4.70%	0.15	287.71	农林牧渔	54.00	53.45
34	300014	亿利资源	-0.43%	28.95	-0.09	7381	1532	1532万	0.24%	0.24	67.80	电子行业	21.84	20.70

智能筛选

筛选时间: - 2015-10-15 + 周期: 日线 筛选板块: 系统板块-沪深A股

启航版

领航版

捕捞金叉 (加密)

大底 (加密)

绝对底 (加密)

控盘加仓B点 (加密)

主力高控盘 (加密)

水手突破 (加密)

水手突破一 (加密)

水手抄底 (加密)

潜龙出击 (加密)

中底 (加密)

小底 (加密)

控盘金叉 (加密)

执行选股

切换到选股结果

取消选股

关闭

(三) 至尊平台

【基金分析】从板块到个股，从股东人数到平均持股，基金季度增减排名全方位分析，跟着基金一起坐“庄”。

【基本面分析】将繁琐耗时的基本面，用相对估值法简化每个细节数据，基本面数据只需一键轻松展现，让价值投资变得简单。

【至尊数据】看不懂主力行为？至尊数据让主力资金行为全面裸奔，主力再也不神秘！

【技术定位】将量价时空和至尊数据二维化，快速定位强势股，使技术分析得到质的提升。

【分时定位】将分时形态快速筛选过滤符合条件股票二维化，精准定位强势板块个股。

【股票漏斗】动态到静态，股票漏斗推出 9 大形态过滤，层层过滤选好股。



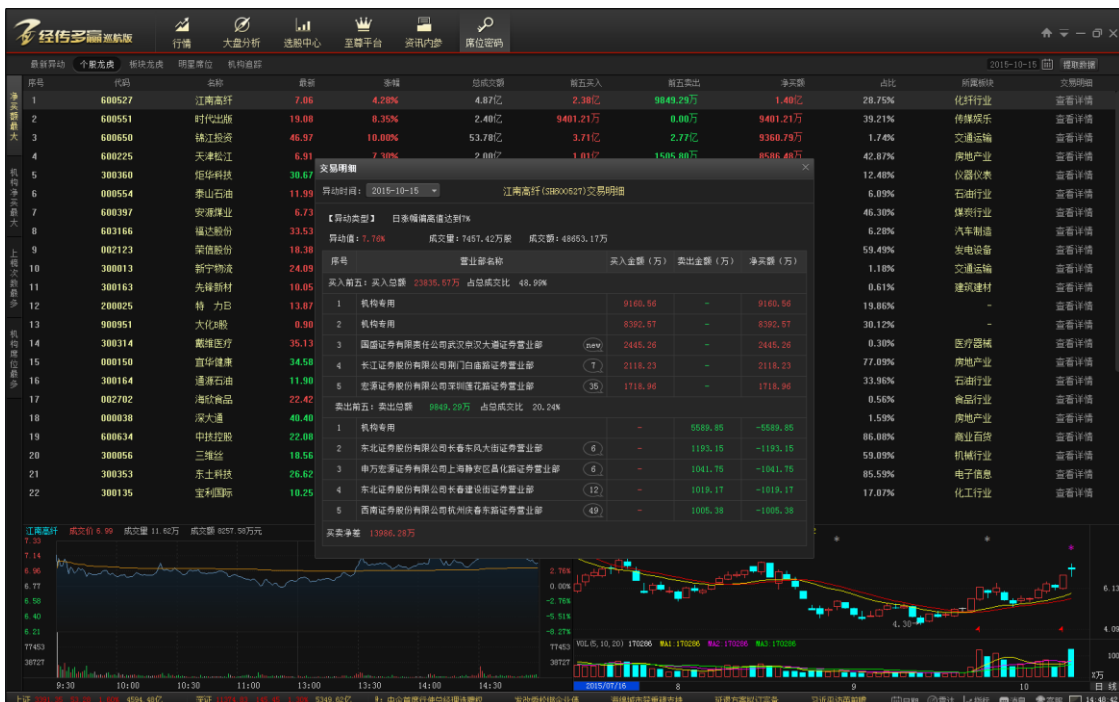
（四）资讯内参

【资讯要闻】、【多赢内参】、【事件驱动】、【投资日历】、【投研中心】、【投顾直击】，汇集多赢财富网核心资讯，经传多赢投顾团队智慧精华打造，全程为您提供全面化市场资讯动态。



（五）席位密码

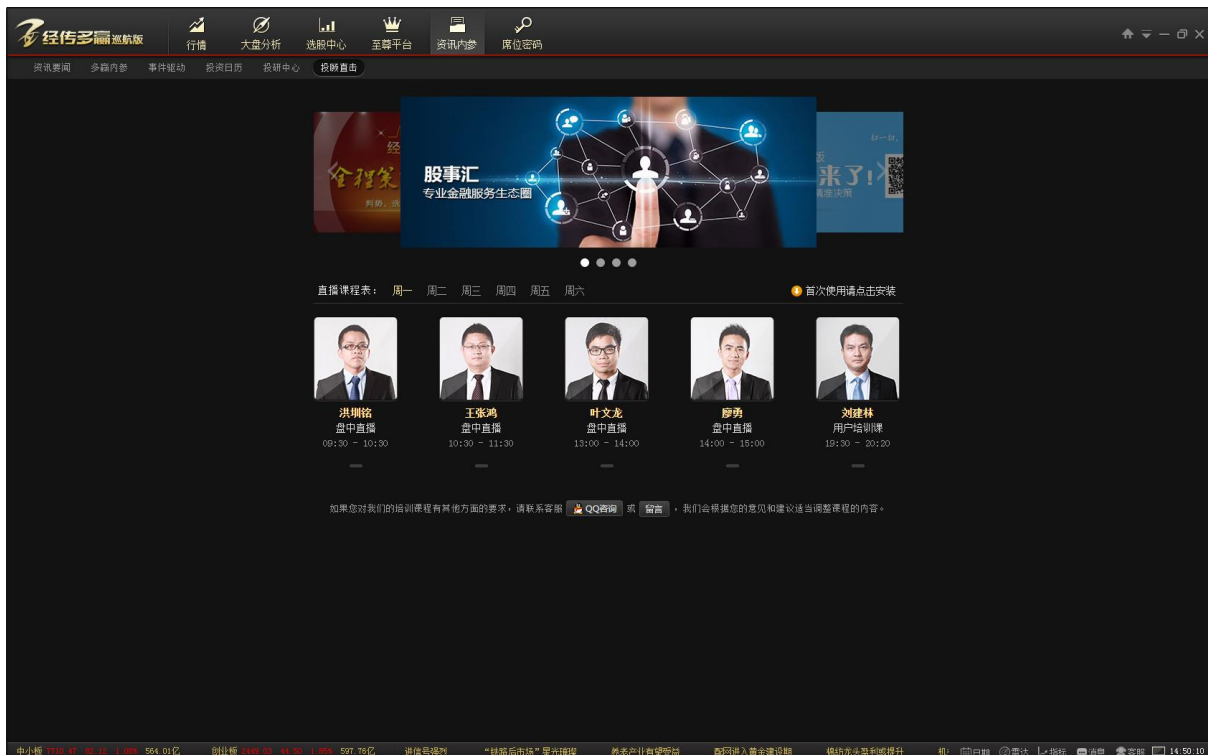
机构专用席位、传统 QFII 席位、明星敢死队席位、新晋活跃游资席位，最新动向、买卖力度、操盘成功率、操盘收益率，龙虎榜各路主力操盘图谱全面揭秘！



二、360°成长培训计划

360°培训体系，授人以鱼，更授人以渔！通过新手入门（快速引导）、产品说明书（详细解读）、实战兵法（视频教学），三位一体，把好新手入门第一关！

此外，投顾直击实盘课、用户软件培训课，每周五个交易日，每日五小节，资深投顾、客服讲师轮番开讲，激点市场、授业解惑，构筑高手进阶新通道！



三、全新交互设计

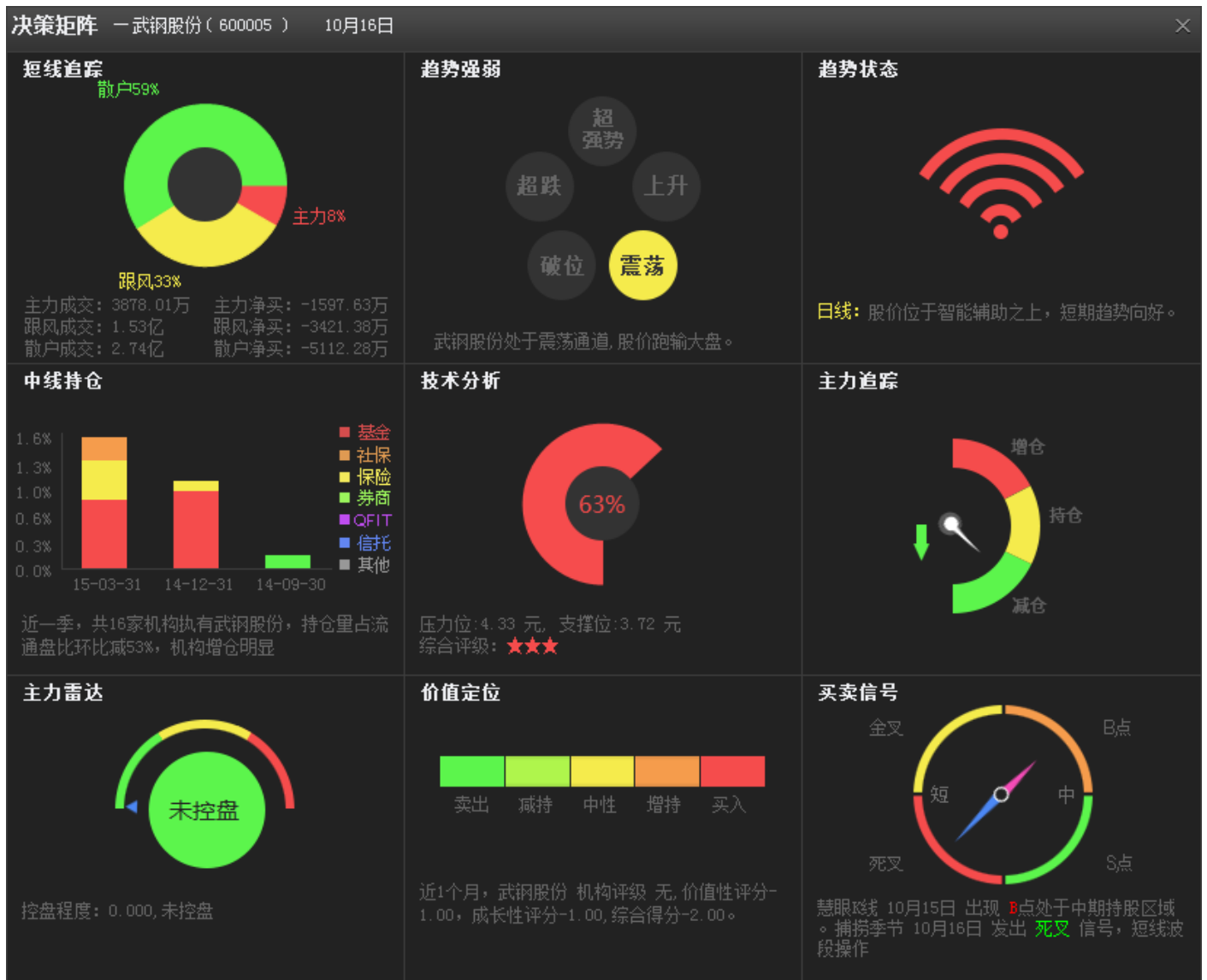
至繁归于至简，简洁 UI 风格，简单实用操作，是我们一直努力追求，巡航版为您呈现舒畅体验。

核心功能归类：功能重新梳理整合，归类呈现、分级导航，使用更流畅。

指标分析结果化：大盘、个股特色指标分析结果化，助您一眼看懂指标内涵。

扁平化 UI 风格：让金融终端紧跟现代艺术潮流，至繁归于至简，呈现舒畅体验。

服务交流互动化：投顾、社区、服务，更多金融学习交流平台，助您成长！



第三部分 软件使用方法

一、安装和卸载软件

（一）软件的安装

1、软件安装包获得方式

登录我公司产品下载页：<http://www.jingzhuan.cn/service/download.html>，点击经传多赢启航/领航/巡航版产品框的立即下载即可。



2、开始安装

（1）双击 JZDY_V2.0.exe 文件，运行安装程序。

（2）阅读左下角的许可协议后，勾选旁边的“已经阅读并同意许可协议”方框，再点击中间的**立即安装**按钮，即可完成自动安装。



(3) 软件默认安装路径为："D:\JZDY", 如需安装在其他硬盘路径下, 如 C 盘、E 盘等, 可点击安装界面的右边的**自定义安装**, 进入以后将"D" 修改为您想安装的盘符路径, 点击**立即安装**即可完成自动安装。



(二) 软件的启动

1、**登录**：双击桌面上“经传多赢证券辅助决策系统”快捷方式（如下图），即可进入经传软件的登录界面：




2、输入用户账号、密码后，点击登录按钮即可，如需记住账号密码，则点击“记住密码，如图 1：



图 1

(三) 主站选择及通讯设置

1、主站选择

由登录界面的右上角  齿轮标志按钮点击进入，巡航版主站服务器采用智能自动化选择，在您网络无特殊限制情况下，主站选择系统会为您自动选择最优服务器登录，无需手动选择。

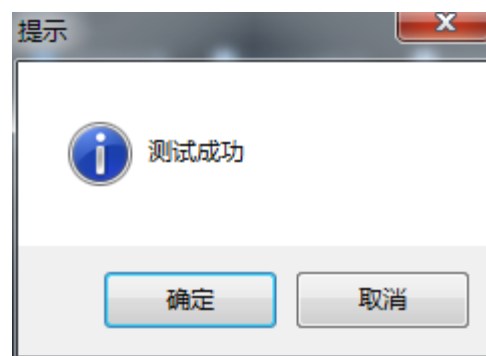




2、通讯设置

(1) 通讯设置主要用于您的上网环境出现端口限制或使用了特定端口上网的公司单位，无法正常登录软件的情况下通过设置该项功能可以绕过封阻。

(2) 使用方法：勾选“使用代理”，根据您所使用的代理 IP 情况，选择 SOCK4 协议，SOCK5 协议或者 HTTP 代理，然后填入代理 IP 地址、端口和代理验证账户、口令，如无代理验证账户、口令的则不填写，点击应用，提示测试成功，即代表设置成功，点击应用按钮即可。



第四部分 软件功能介绍

一、市场全局

软件行情功能全景，方便投资者一屏盯盘，主要包括六大功能模块：大盘指数、板块综合、个股排行、资讯要闻、行情自选、投顾专区。



(一) 大盘指数

显示上证指数、深证指数、沪深 300 指数、股指期货指数、中小板指数、创业板指数等分时图。

(二) 板块综合

浏览综合板块、行业板块、概念板块、地区板块等行情走势。

(三) 个股排行

显示沪深涨跌、5 分钟涨跌、资金流向、资金净买、主力净买额、5 日主力、10 日主力、20 日主力等前 5 名排行。

(四) 资讯要闻

浏览即时资讯、今日要闻、公司快讯、热门博文等资讯。

(五) 行情自选

浏览自选股、板块个股、沪深 A 股、中小板、创业板等行情数据。

(六) 投顾专区

浏览市场直播、多赢内参、一周观察、投顾军团等相关投顾团队资讯。

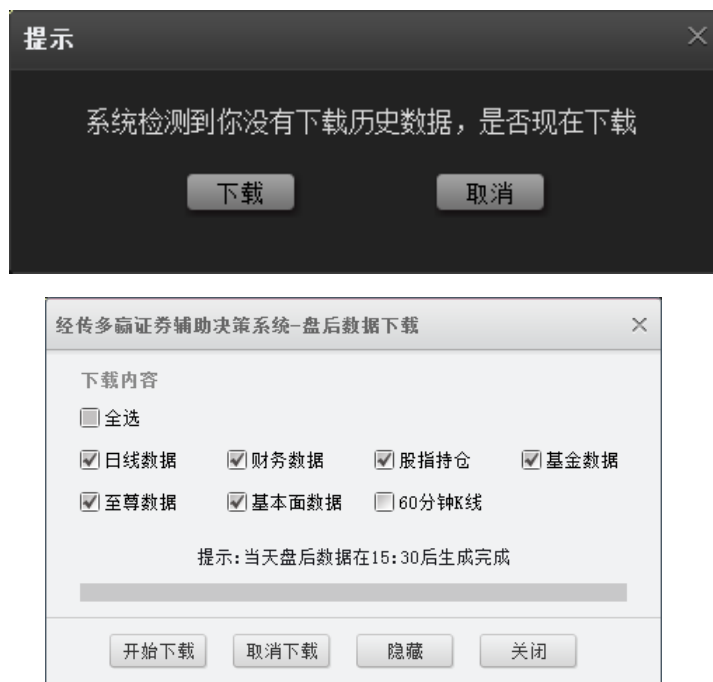
(七) 系统功能

由市场全局右上角三角形标志弹出，包括有数据下载、软件升级、我的信息、系统快捷键、产品说明书、风险提示、风险提示、关于公司、设置为自动登录、升级日志、退出系统等功能。

沪深涨跌				5分钟涨跌	
华锐风电	4.79	10.11%	昌九生	8.28%	
鑫科材料	5.34	10.10%	上风高	3.03%	
精工钢构	6.11	10.09%	中兴商	2.64%	
国中水务	6.24	10.05%	中科金	2.45%	
茂硕电源	13.04	10.04%	中百集	2.27%	
出版传媒	10.63	10.04%	*ST中	2.26%	
宝利国际	10.25	-10.01%	维力医	-1.68%	
宜华健康	34.58	-9.99%	菲利华	-1.32%	
中技控股	22.08	-9.99%	宁夏建	-1.29%	
中弘股份	4.93	-9.38%	东风股份	-1.16%	
通源石油	11.90	-4.80%	亚夏汽车	-1.07%	
东土科技	26.62	-4.14%	百联股份	-0.95%	

1、数据下载

每个交易日盘后 15:30 至 16:30 分之间随机时间段发布数据下载弹框通知，将需要下载的内容选项打勾，或点击全选，再点击开始下载按钮即可，在没有接收数据的情况下，软件开启或关闭时会提醒下载，在下载期间可以点击隐藏按钮，隐藏后还是会继续保持在下载状态。



2、软件升级

软件会不定期的进行优化升级，有最新版本发布时，点击软件升级按钮会检测是否有新版升级，同时软件在登录时也会自动提示升级，点击确定按钮后会自动升级。





3、我的信息

显示用户信息以及在线修改软件密码。

我的信息

请确认您的信息

姓名:

账号:

类型:

版本:

服务点:

到期日期:

软件导航

软件导航

软件导航

巡航L1版

经传多赢

2018-01-01

手机:

电话:

身份证号:

QQ号码:

通讯地址:

验证码:

您的软件版本日期为: 20130628

修改密码

(密码为6-16位, 只能为数字和大小写字母)

输入旧的密码:

输入新的密码:

确认新的密码:

确定

取消

4、系统快捷键

查看软件所有快捷键菜单。



5、产品说明书

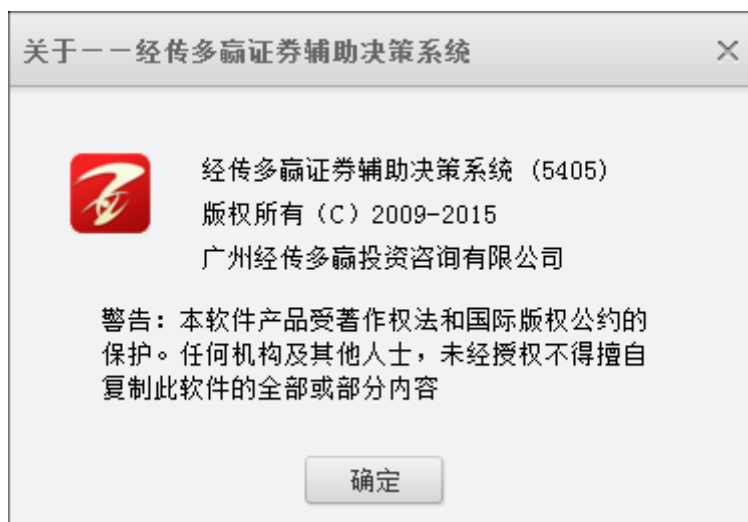
软件功能说明书，点击以后会自动下载 PDF 格式软件说明书。

6、风险提示

风险提示说明



7、关于公司

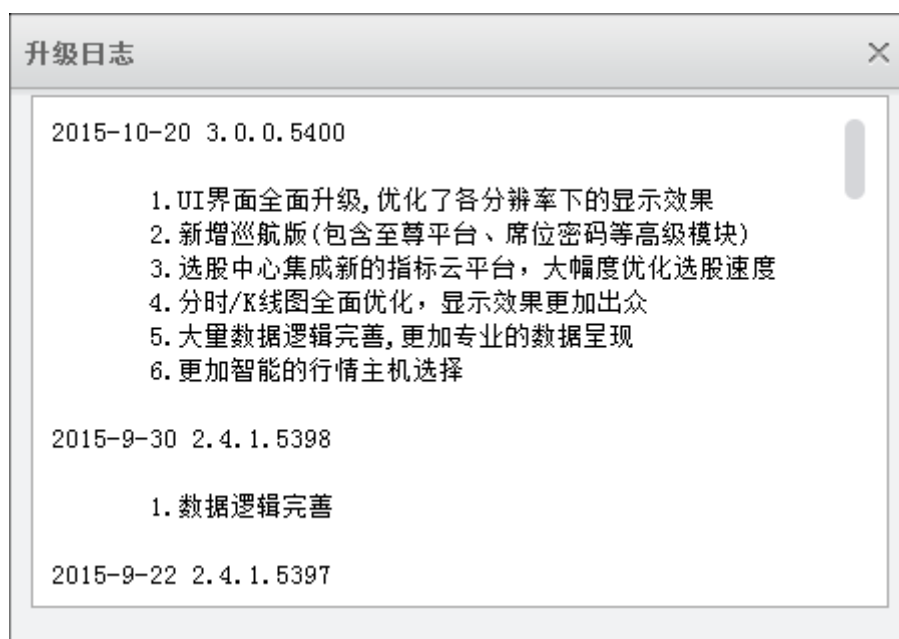


8、设置自动登录

点击按钮即可设置为自动登录，设置完以后下次打开软件会自动登录，无需点击登录按钮，重复操作为取消自动登录。

9、升级日志

记录每次升级的内容说明。



10、退出系统

点击弹出关闭软件框，点击确定后关闭软件。



(八) 底部菜单

1、 历史回顾：

点击选择以往交易日时间，可以查看该交易日的当天的行情数据（需保证数据已经接收完整）。



2、 市场雷达：根据设置的股票形态条件，对符合条件股票进行预警。



3、 指标管理：

主要用于对指标公式的参数修改和对指标自定义创建。

(1) 新建

自定义创建指标平台（需懂指标函数）。

指标公式平台

指标名称：

☐ 密码

确认密码

参数1

指标描述：

参数2

指标类型：

主图叠加

系统指标

副图指标

智能选股

均线叠加

参数5

☐ 不保存指标

☐ 不显示坐标值

参数6

坐标线位置，最多七个，以分号间隔

参数7

参数8

STICKLINE((C-REF(C,1))/REF(C,1)>0.095,C,0,10,0),COLORMAGENTA;

测试指标

插入函数

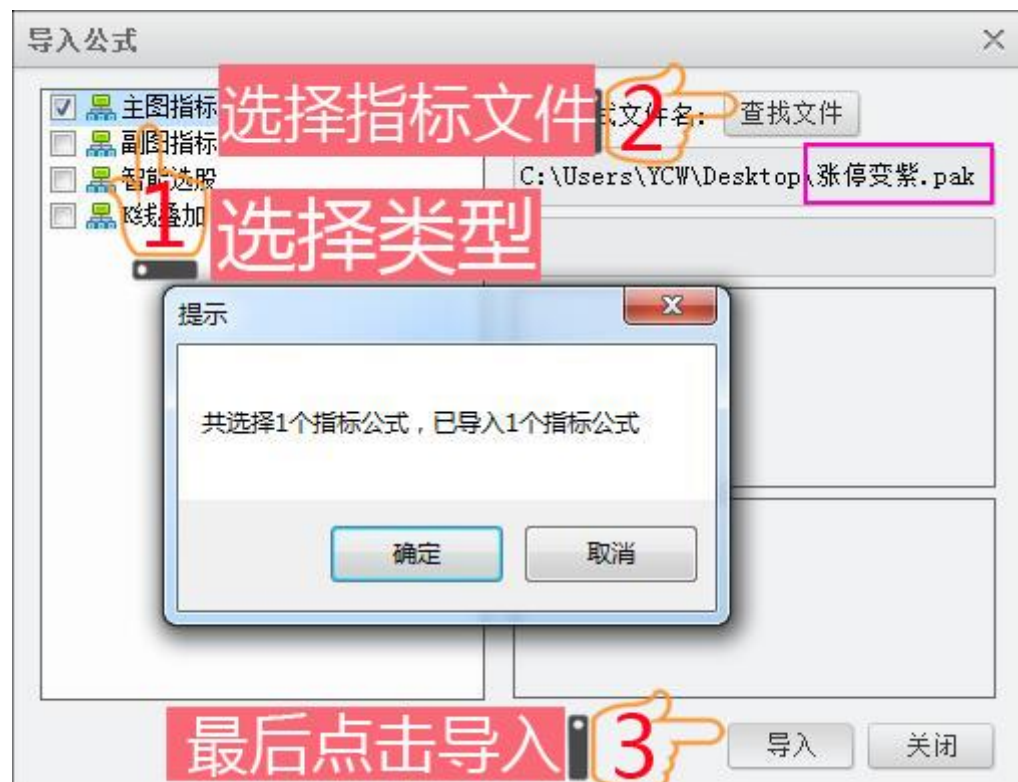
测试指标

确定

取消

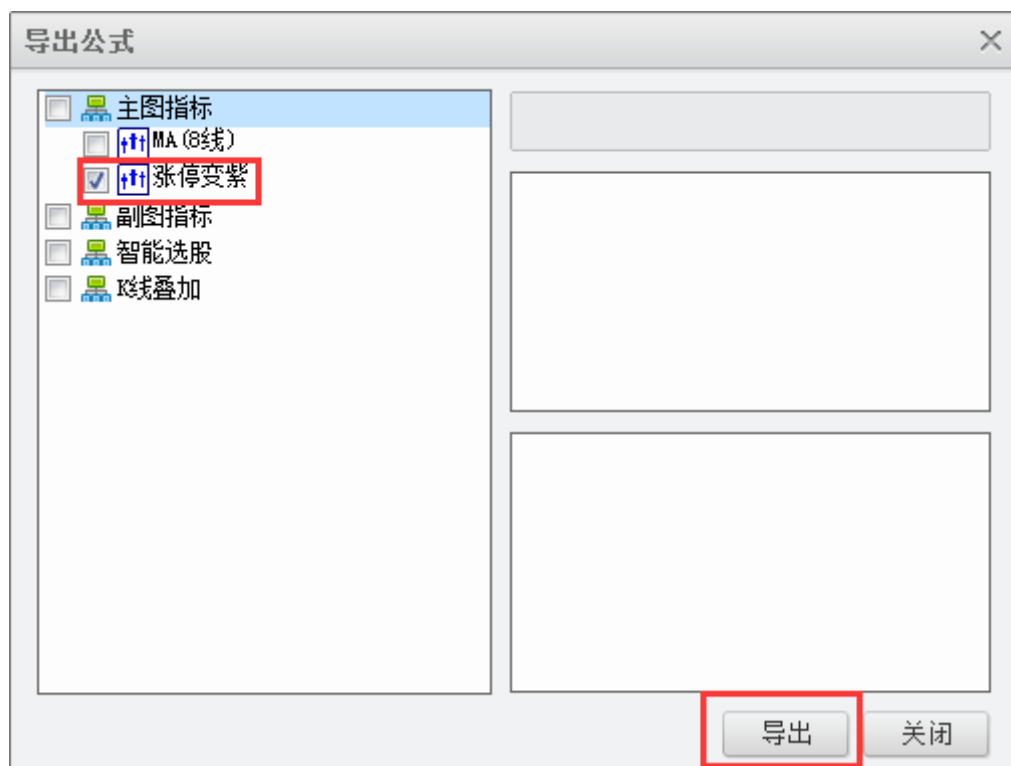
(2) 导入

导入自编指标公式，支持的格式为 PAK 文件，点击导入按钮进入，勾选要导入的指标类型，如不知类型的直接全部勾选，点击查找文件，选择要导入的 PAK 文件，最后点击导入按钮即可。



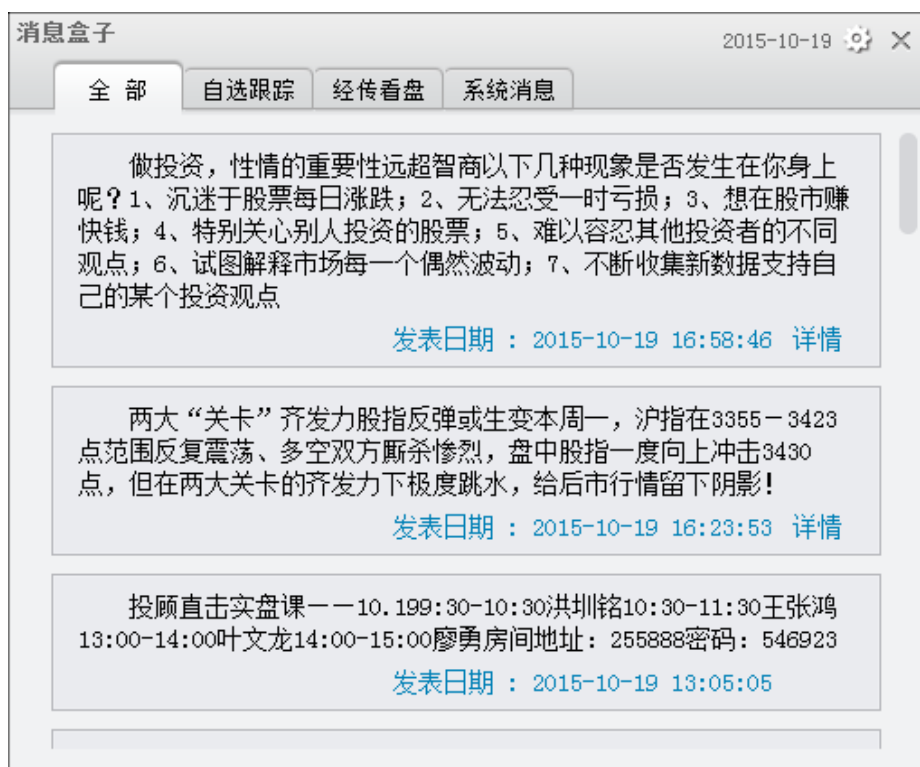
(2) 导出

导出自编指标，勾选要导出的指标，点击导出按钮即可。



4、消息盒子



主要显示资讯推送、自选股消息推送、投顾直击实盘课推送、早评、午评、收盘推送、系统消息推送。



5、 **客服服务**：软件问题咨询可以直接点击客服服务的企业 QQ 按钮，将会跳转到经传多赢客服企业 QQ。



6、 主站切换

显示主站状态情况，在网络正常情况会显示标志，在掉线情况下电脑标志会显示一个错误标志，在掉线情况下如未能自动连接上主站则需点击电脑标志更换主站。



二、行情

行情主要组成有沪深 A 股、股票期权、股指期货、自选股、板块监测、个股综合、板块综合、多股同屏、多周期同屏、两股对比、指标排序、阶段统计、股票预警等功能组成。

(一) 沪深 A 股

沪深 A 股主要由左侧（下图标注红色区域）数据类型菜单和底部（下图标注紫色区域）板块类型组成，顶部（下图标注黄色区域）显示不同数据项。

行情报价

分析决策

财务数据

市场表现

自定义

沪深A股

股票期权

股指期货

自选股

板块监测

个股综合

板块综合

多股同屏

多周期同屏

两股对比

指标排序

阶段统计

股票预警

序号	代码	名称	主力净买额	涨幅	最新	涨跌	总手	现手	总额	涨跌	换手率	市盈率	所属板块	昨收	今开	最高	最低
1	600000	浦发银行	0										金融行业	15.90			
2	600004	白云机场	3044.87万	5.29%	13.73	0.69	15.00万	33	2.04亿	0.07%	1.33	12.77	交通运输	13.04	13.10	13.81	13.10
3	600005	宝钢股份	-5019.01万	0.00%	4.09	0.00	114.41万	228	4.66亿	0.00%	1.13	39.56	钢铁行业	4.09	4.09	4.11	4.03
4	600006	东风汽车	8103.49万	2.05%	9.98	0.20	111.20万	213	11.06亿	-0.20%	5.51	42.32	汽车制造	9.78	9.84	10.18	9.61
5	600007	中国国贸	-17.69万	5.27%	15.59	0.78	7.53万	0	1.17亿	0.00%	0.75	2.74	开发区	14.81	15.39	15.92	15.28
6	600108	首创股份					5.75万	0	5.98亿	0.00%	2.53	6.34	环保行业	9.97	10.15	10.97	10.09
7	600109	上海机场					1.17万	5	9.09亿	0.07%	2.76	2.79	交通运输	29.11	29.15	30.90	29.15
8	600110	包钢股份					7.77万	0	9.06亿	0.48%	1.38	-	钢铁行业	4.19	4.20	4.22	4.11
9	600111	华能国际					5.47万	25	2.37亿	0.32%	0.24	7.43	电力行业	9.32	9.39	9.43	9.24
10	600122	融通高速	-184.42万	-0.57%	12.12	-0.07	10.62万	0	1.28亿	0.50%	-	21.35	公路桥梁	12.19	12.25	12.35	11.81
11	600155	华夏银行	872.62万	0.38%	10.51	0.04	29.79万	0	3.13亿	0.00%	-	5.86	金融行业	10.47	10.52	10.58	10.44
12	600166	民生银行	-8760.91万	0.23%	8.62	0.02	109.27万	38	9.41亿	-0.12%	-	-	-	8.62	8.67	8.66	-
13	600177	日照港	-3104.15万	0.14%	7.18	0.01	92.68万	82	6.57亿	0.14%	-	-	-	7.18	7.33	7.30	6.90
14	600188	上港集团	1.48亿	3.40%	7.61	0.25	128.63万	362	9.64亿	-0.13%	-	-	-	7.40	7.75	7.30	-
15	600199	宝钢股份	1500.57万	1.00%	6.03	0.06	70.92万	0	4.26亿	-0.17%	-	-	-	5.98	6.05	5.96	-
16	600200	中康高速	967.07万	2.44%	5.88	0.14	65.48万	236	3.81亿	0.00%	2.91	8.32	公路桥梁	5.74	5.81	5.91	5.75
17	600201	上海电力	-808.83万	0.71%	17.02	0.12	53.11万	290	8.94亿	0.24%	2.48	25.49	电力行业	16.90	16.99	17.07	16.56
18	600222	山东钢铁	-1517.29万	0.00%	3.42	0.00	108.30万	0	3.69亿	0.29%	1.68	1864.29	钢铁行业	3.42	3.43	3.45	3.37
19	600223	浙能电力	-1406.88万	1.25%	8.11	0.10	82.12万	162	6.62亿	0.00%	3.21	14.11	电力行业	8.01	8.11	8.14	7.98
20	600226	中海发展	0										交通运输	11.08			
21	600227	华电国际	-1401.43万	0.96%	7.38	0.07	44.04万	493	3.23亿	0.14%	0.74	10.38	电力行业	7.31	7.36	7.40	7.26
22	600228	中国石化	-8930.18万	1.56%	5.21	0.08	277.66万	0	14.36亿	0.19%	0.29	12.91	石油行业	5.13	5.17	5.23	5.12
23	600229	南方航空	1.85亿	3.07%	8.74	0.26	217.43万	116	18.98亿	-0.34%	3.10	12.32	交通运输	8.48	8.56	8.95	8.54
24	600300	中信证券	-2.85亿	1.08%	15.83	0.17	326.65万	624	51.92亿	0.06%	3.33	7.72	金融行业	15.72	15.87	16.30	15.53
25	600331	三一重工	4773.81万					0	10.32亿	0.14%	2.02	80.34	机械行业	6.93	6.95	7.09	6.93
26	600333	福建高速	2944.09万					67	2.17亿	0.00%	1.95	17.47	公路桥梁	4.04	4.06	4.11	4.03
27	600335	楚天高速	-696.29万					75	1.97亿	0.00%	2.67	13.04	公路桥梁	4.96	5.07	5.20	5.00
28	600336	招商银行	1.27亿					28	12.55亿	-0.43%	0.33	7.11	金融行业	10.34	10.40	10.79	10.33
29	600337	歌华有线	-286.33万		23.98	-0.10	29.38万	0	7.02亿	0.63%	2.51	46.82	传媒娱乐	24.08	24.32	24.64	23.40
30	600338	中垦股份	4124.19万		50.36	1.76	13.26万	0	6.61亿	0.06%	3.38	79.46	飞机制造	48.60	49.00	50.80	48.66
31	600339	四川路桥	1932.06万	1.63%	1.99	0.08	75.93万	0	3.73亿	0.81%	2.51	23.21	建筑建材	4.91	4.93	5.00	4.83
32	600408	保利地产	3658.35万	1.41%	8.63	0.12	112.68万	303	9.66亿	0.12%	1.05	9.38	房地产业	8.51	8.55	8.66	8.49
33	600500	中国联通	1.07亿	2.25%	8.83	0.15	289.62万	881	19.68亿	-0.15%	1.37	31.42	电子信息	6.68	6.65	6.95	6.60
34	600051	宁波联合	330.09万	1.00%	10.45	0.10	8.88万	30	8079万	-0.10%	2.91	14.43	综合行业	9.96	10.00	10.11	9.84
35	600052	浙江广厦	-1108.61万	1.96%	6.47	0.12	26.73万	0	1.75亿	-0.30%	3.07	-	房地产业	6.47	6.48	6.77	6.39
36	600053	中江地产	0										房地产业	13.14			
37	600054	黄山旅游	2497.86万	4.28%	20.73	0.85	10.92万	0	2.28亿	-0.29%	9.28	41.55	酒店旅游	19.88	20.10	21.15	20.00
38	600055	华润万东	-576.49万	-0.31%	34.91	-0.11	5.47万	0	1.94亿	0.29%	2.53	187.69	医疗器械	35.02	35.30	36.55	34.25

选择数据类型

显示数据项

选择板块类型

1、行情报价

浏览沪深 A 股个股基本行情数据，主要数据组成：主力净买额（主力+跟风）、涨幅、最新、涨跌、总手、现手、总额、涨跌、换手率、市盈率、所属板块、昨收、今开、最高、最低、振幅、量比、委比、委差、内盘。

2、分析决策

浏览沪深 A 股个股至尊数据，主要数据组成：主力净买、跟风净买、散户净买、资金净买（主力+跟风+散户）、价值性评分、B 点、S 点、捕捞金叉、捕捞死叉。

3、财务数据

浏览沪深 A 股个股财务数据，主要数据组成：总股本、流通 A 股、每股收益、每股净资产、净资产收益率、主营收入、主营利润、主营增长率、净利润、净利润增长率、每股未分配、销售毛利率、销售净利率、资本公积金、每股公积金、每股现金流量、B 股、H 股。

4、市场表现

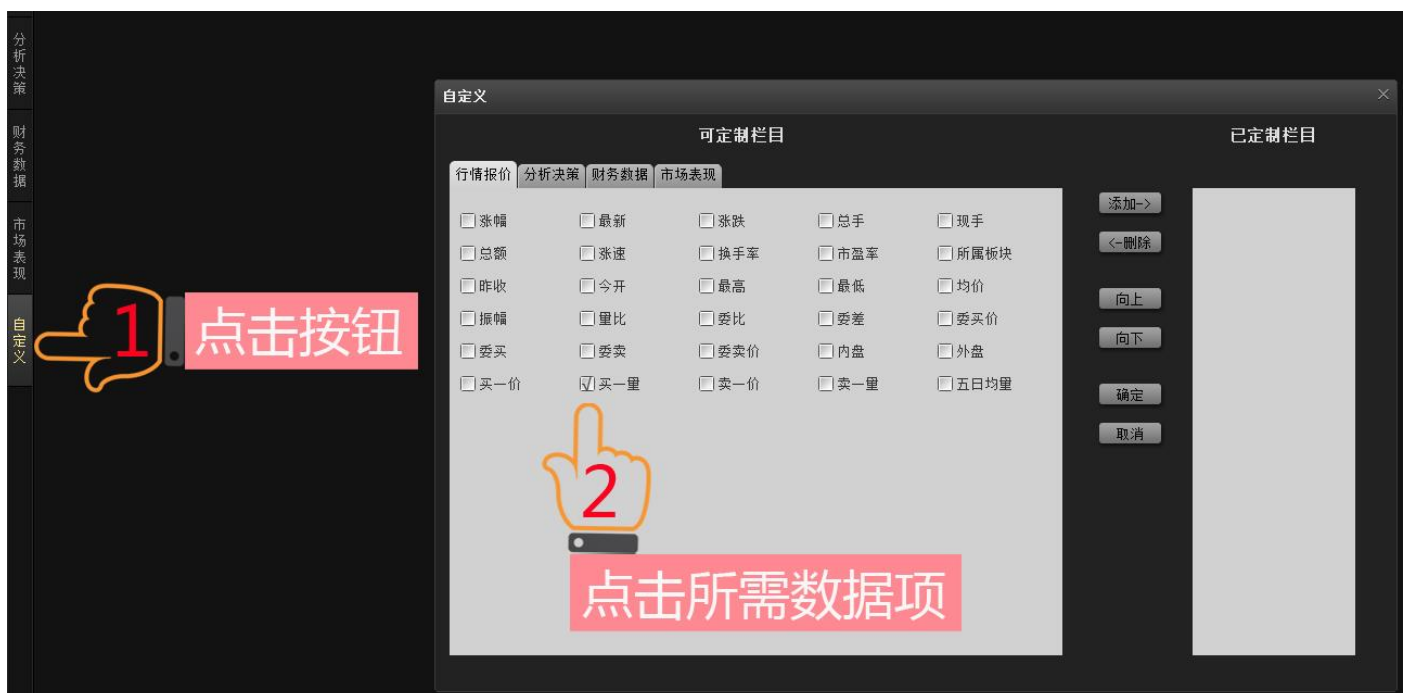
浏览沪深 A 股个股市场表现数据，主要数据组成：5 分钟涨幅、3 日涨幅、5 日涨幅、20 日涨幅、连续涨跌天数、3 日主力、5 日主力、10 日主力、20 日主力、20 日最高价、20 日最低价、历史最高价、历史最低价、近 3 月涨幅、近半年涨幅、近一年涨幅。

5、自定义

自定义行情界面显示数据栏，最多可添加 20 个数据项。

操作步骤：

(1) 点击自定义按钮，弹出自定义菜单，在左侧的数据栏目，点击选择所需显示的数据项。



(2) 勾选完数据项后，点击右侧的添加按钮，在根据自己喜好选择数据项目的显示顺序，最后点击确定按钮即可。



	沪深A股	股票期权	股指期货	自选股	板块监测	个股综合	板块综合	多股同屏	多周期同屏	两股对比	指标排序	阶段统计	股票预警
行情报价	序号	代码	名称	最新	涨幅	主力净买	散户净买	跟风净买	5日涨幅	5分钟涨幅	净资产收益率	总股本	流通A股
	1	600000	浦发银行 R	-	-	-	-	-	-	-	9.35%	186.53亿	186.53亿
	2	600004	白云机场	13.73	5.29%	1479.16万	-146.86万	1565.70万	9.14%	0.07%	6.89%	11.50亿	11.50亿
	3	600005	武钢股份 R	4.09	0.00%	-1597.63万	-5112.28万	-3421.30万	5.14%	0.00%	1.44%	100.94亿	100.94亿
	4	600006	东风汽车 R	9.98	2.05%	6102.59万	-15.63万	2000.90万	14.71%	-0.20%	3.75%	20亿	20亿
	5	600007	中国国贸 R	15.59	5.27%	-595.59万	547.11万	577.91万	10.80%	0.00%	5.73%	10.07亿	10.07亿
	6	600008	首创股份 R	10.97	10.03%	1.52亿	1.09亿	1.01亿	17.58%	0.00%	2.58%	24.10亿	22亿
	7	600009	上海机场 R	30.55	4.95%	5853.78万	940.78万	2083.12万	6.93%	0.07%	6.77%	19.27亿	10.93亿
	8	600010	包钢股份 R	4.16	-0.72%	41.46万	102.73万	-3053.97万	12.43%	0.48%	-0.95%	325.61亿	157.42亿
	9	600011	华能国际 AHR	9.34	0.21%	469.70万	-2027.57万	-1505.56万	3.66%	0.32%	12.94%	144.20亿	105亿
	10	600012	皖通高速 AHR	12.12	-0.57%	-479.63万	735.16万	295.22万	23.67%	0.50%	6.15%	16.59亿	11.66亿
	11	600015	华夏银行 R	10.51	0.38%	-578.49万	1170.03万	1451.11万	2.04%	0.00%	8.34%	106.86亿	77.85亿
	12	600016	民生银行 AHR	8.62	0.23%	-9648.56万	160.70万	887.65万	1.41%	-0.12%	9.55%	364.85亿	295.52亿
	13	600017	日照港 R	7.18	0.14%	-2415.83万	-102.72万	-688.32万	27.30%	0.14%	2.25%	30.76亿	30.76亿
	14	600018	上港集团 R	7.61	3.40%	4896.38万	-2377.63万	9885.05万	6.43%	-0.13%	5.48%	231.74亿	227.55亿
	15	600019	宝钢股份 R	6.03	1.00%	1250.92万	-721.94万	249.65万	3.97%	-0.17%	2.76%	164.69亿	164.24亿
	16	600020	中原高速	5.88	2.44%	474.21万	-1929.68万	493.66万	7.50%	0.00%	6.84%	22.47亿	22.47亿
	17	600021	上海电力 R	17.02	0.71%	64.84万	-465.82万	-873.67万	11.90%	0.24%	7.33%	21.40亿	21.40亿
	18	600022	山东钢铁 R	3.42	0.00%	-743.37万	-1548.60万	-773.92万	8.23%	0.29%	0.06%	84.20亿	64.36亿
	19	600023	浙能电力 R	8.11	1.25%	-873.20万	-2926.76万	-533.68万	7.13%	0.00%	7.37%	136.01亿	25.54亿
	20	600026	中海发展 AHR	-	-	-	-	-	-	-	1.19%	40.32亿	27.36亿
	21	600027	华电国际 AHR	7.38	0.96%	-75.87万	-957.54万	-1325.56万	3.51%	0.14%	10.67%	98.63亿	59.40亿
	22	600028	中国石化 AHR	5.21	1.56%	-8054.82万	-2854.22万	-75.36万	3.58%	0.19%	3.58%	1210.71亿	955.58亿
	23	600029	南方航空 AHR	8.74	3.07%	2.17亿	-1644.78万	-3224.34万	11.05%	-0.34%	9.01%	98.18亿	70.23亿
	24	600030	中信证券 AHR	15.89	1.08%	-3.51亿	8901.35万	6582.14万	9.66%	0.06%	9.57%	121.17亿	98.15亿
	25	600031	三一重工 R	7.07	2.02%	4260.83万	-8189.18万	512.98万	5.52%	0.14%	1.43%	76.17亿	72.65亿
	26	600033	福建高速	4.08	0.99%	1329.72万	-704.16万	1614.37万	4.88%	0.00%	4.10%	27.44亿	27.44亿
	27	600035	楚天高速	5.05	1.81%	-701.01万	303.81万	4.72万	10.26%	0.00%	7.18%	14.53亿	14.53亿

(3) 如果对已经添加的数据项需要更改的，右键左侧的自定义按钮，弹出自定义设置框后，选定已定制栏目的数据项，然后点击要执行按钮，最后点击确定按钮，该数据项目就会根据执行的按钮做相对变化。

自定义

可定制栏目

已定制栏目

行情报价 分析决策 财务数据 市场表现

最后选择要执行的类型

选择数据项

1 右键自定义按钮

2 选择数据项

3 最后选择要执行的类型

(二) 期权股票

主要由行情报价、认购期权、认股期权、期权 T 形报价等功能组成。

经传多赢巡航版																	
行情 大盘分析 选股中心 至尊平台 资讯内参 席位密码																	
沪深A股 股票期权 股指期货 融资融券 个股分析 板块分析 多周期图 多周期图 两股对比 指标排序 阶段统计 股票预警																	
序号	代码	名称	最新	涨幅	涨跌	委买价	委买	委卖价	委卖	现手	总手	持仓	日增仓	昨结算价	今开	最高	最低
1	10000228	50ETF沽12月3600	1.3042	0.17%	0.0022	1.2909	12	1.31	12	2	17	628	-7	1.3020	1.2850	1.3042	1.2777
2	10000200	50ETF沽12月3500	1.1935	-0.75%	-0.0090	1.1920	12	1.19	12	1	12	671	-11	1.2025	1.1798	1.1935	1.1789
3	10000192	50ETF沽12月3400	1.0802	-2.17%	-0.0240	1.0942	12	1.11	12	10	473	-10	1.1042	1.0803	1.0803	1.0702	
4	10000191	50ETF沽12月3300	0.9839	-2.14%	-0.0215	0.9955	12	1.01	12	3	10	581	-10	1.0054	0.9840	0.9840	0.9839
5	10000190	50ETF沽12月3200	0.9042	-0.29%	-0.0026	0.8969	12	0.91	12	10	21	770	-1	0.9068	0.8834	0.9042	0.8834
6	10000189	50ETF沽12月3100	0.8059	-0.60%	-0.0049	0.7986	12	0.81	12	10	23	775	10	0.8108	0.7849	0.8144	0.7849
7	10000188	50ETF沽12月3000	0.7072	-0.52%	-0.0037	0.7018	12	0.71	12	10	23	726	2	0.7109	0.6877	0.7156	0.6860
8	10000202	50ETF沽12月2950	0.6570	-1.19%	-0.0079	0.6532	12	0.67	12	1	11	415	-1	0.6649	0.6371	0.6570	0.6371
9	10000298	50ETF沽3月2900	0.6243	0.26%	0.0016	0.6073	12	0.63	12	1	2	489	2	0.6227	0.6182	0.6243	0.6182
10	10000204	50ETF沽12月2900	0.6087	-1.20%	-0.0074	0.6049	12	0.62	12	1	12	486	-6	0.6161	0.6050	0.6087	0.5903
11	10000296	50ETF沽3月2850	0.5730	-1.83%	-0.0107	0.5631	12	0.58	12	1	1	158	0	0.5837	0.5730	0.5730	0.5730
12	10000206	50ETF沽12月2850	0.5541	-2.34%	-0.0133	0.5571	12	0.57	12	1	1	550	-1	0.5674	0.5541	0.5541	0.5541
13	10000295	50ETF沽3月2800	0.5356	-1.20%	-0.0065	0.5202	12	0.54	12	1	2	183	1	0.5421	0.5230	0.5356	0.5230
14	10000399	50ETF沽3月1800	0.5199	0.74%	0.0039	0.5101	10	0.52	7	1	92	1081	0	0.5238	0.5199	0.5298	0.5007
15	10000240	50ETF沽12月2800	0.5065	-2.56%	-0.0133	0.5097	12	0.52	12	4	20	508	9	0.5198	0.5072	0.5072	0.5000
16	10000393	50ETF沽12月1800	0.4925	-5.98%	-0.0313	0.4925	4	0.50	3	3	276	3085	-66	0.5238	0.4966	0.5110	0.4889
17	10000400	50ETF沽3月1850	0.4807	0.71%	0.0034	0.4613	12	0.48	12	3	17	275	-8	0.4773	0.4866	0.4866	0.4654
18	10000294	50ETF沽3月2750	0.4800	-3.98%	-0.0199	0.4785	12	0.50	12	1	2	130	-1	0.4999	0.4860	0.4860	0.4800
19	10000239	50ETF沽12月2750	0.4763	0.78%	0.0037	0.4642	12	0.47	12	1	4	523	3	0.4726	0.4571	0.4763	0.4571
20	10000405	50ETF沽10月1850	0.4581	0.28%	0.0013	0.4580	12	0.46	5	2	515	1173	-144	0.4568	0.4587	0.4725	0.4530
21	10000293	50ETF沽3月2700	0.4561	-0.65%	-0.0030	0.4303	12	0.46	12	1	6	186	0	0.4591	0.4513	0.4561	0.4360
22	10000394	50ETF沽12月1850	0.4510	-5.51%	-0.0263	0.4411	12	0.46	12	5	90	999	-41	0.4773	0.4643	0.4650	0.4463
23	10000401	50ETF沽3月1900	0.4324	0.00%	0.0000	0.4227	12	0.44	12	3	5	294	2	0.4324	0.4434	0.4434	0.4324
24	10000274	50ETF沽12月2700	0.4272	-0.30%	-0.0013	0.4200	12	0.43	5	1	55	515	-10	0.4285	0.4051	0.4272	0.4050
25	10000406	50ETF沽10月1900	0.4087	0.29%	0.0012	0.4061	12	0.41	3	5	452	758	-223	0.4075	0.4093	0.4249	0.4024
26	10000395	50ETF沽12月1900	0.4030	-6.80%	-0.0294	0.4011	6	0.41	12	1	147	812	-20	0.4324	0.4178	0.4231	0.3986
27	10000373	50ETF沽3月1950	0.4010	3.91%	0.0151	0.3861	12	0.40	12	1	2	357	2	0.3859	0.4031	0.4031	0.4010
28	10000316	50ETF沽3月2600	0.3806	0.93%	0.0035	0.3633	12	0.38	12	1	3	246	3	0.3771	0.3755	0.3806	0.3734
29	10000273	50ETF沽12月2650	0.3801	-0.47%	-0.0018	0.3738	12	0.38	40	1	2	393	-1	0.3819	0.3767	0.3801	0.3767
30	10000374	50ETF沽3月2000	0.3662	4.40%	0.0157	0.3408	12	0.36	12	2	26	710	-6	0.3505	0.3600	0.3662	0.3583
31	10000365	50ETF沽12月1950	0.3600	0.67%	0.0024	0.3570	6	0.36	12	1	280	777	203	0.3576	0.3712	0.3790	0.3561
32	10000407	50ETF沽10月1950	0.3599	0.64%	0.0023	0.3599	7	0.36	3	10	391	947	-74	0.3576	0.3600	0.3733	0.3533
33	10000375	50ETF沽3月2050	0.3299	6.97%	0.0215	0.3141	12	0.33	12	1	1	216	1	0.3084	0.3299	0.3299	0.3299
34	10000272	50ETF沽12月2600	0.3293	-3.63%	-0.0124	0.3308	12	0.34	12	1	2	651	-1	0.3417	0.3418	0.3418	0.3293
35	10000315	50ETF沽3月2550	0.3290	-5.84%	-0.0204	0.3290	12	0.35	12	1	1	127	0	0.3494	0.3290	0.3290	0.3290
36	10000366	50ETF沽12月2000	0.3193	3.03%	0.0094	0.3104	21	0.32	11	2	43	660	-3	0.3099	0.3246	0.3349	0.3148
37	10000408	50ETF沽10月2000	0.3091	0.39%	0.0012	0.3079	12	0.31	4	1	400	1356	-36	0.3079	0.3118	0.3250	0.3021
38	10000280	50ETF沽12月2550	0.2905	-2.40%	-0.0074	0.2934	4	0.30	12	1	19	598	-15	0.2979	0.3000	0.3000	0.2905
分类: 沪深A股 沪深 新三板 中小板 创业板 行业板块 概念板块 地区板块 融资融券 沪深300 上证50 创业板指 创业板50 创业板100 创业板200 创业板300 创业板400 创业板500 创业板600 创业板700 创业板800 创业板900 创业板1000 创业板1100 创业板1200 创业板1300 创业板1400 创业板1500 创业板1600 创业板1700 创业板1800 创业板1900 创业板2000 创业板2100 创业板2200 创业板2300 创业板2400 创业板2500 创业板2600 创业板2700 创业板2800 创业板2900 创业板3000 创业板3100 创业板3200 创业板3300 创业板3400 创业板3500 创业板3600 创业板3700 创业板3800 创业板3900 创业板4000 创业板4100 创业板4200 创业板4300 创业板4400 创业板4500 创业板4600 创业板4700 创业板4800 创业板4900 创业板5000 创业板5100 创业板5200 创业板5300 创业板5400 创业板5500 创业板5600 创业板5700 创业板5800 创业板5900 创业板6000 创业板6100 创业板6200 创业板6300 创业板6400 创业板6500 创业板6600 创业板6700 创业板6800 创业板6900 创业板7000 创业板7100 创业板7200 创业板7300 创业板7400 创业板7500 创业板7600 创业板7700 创业板7800 创业板7900 创业板8000 创业板8100 创业板8200 创业板8300 创业板8400 创业板8500 创业板8600 创业板8700 创业板8800 创业板8900 创业板9000 创业板9100 创业板9200 创业板9300 创业板9400 创业板9500 创业板9600 创业板9700 创业板9800 创业板9900 创业板10000 创业板10100 创业板10200 创业板10300 创业板10400 创业板10500 创业板10600 创业板10700 创业板10800 创业板10900 创业板11000 创业板11100 创业板11200 创业板11300 创业板11400 创业板11500 创业板11600 创业板11700 创业板11800 创业板11900 创业板12000 创业板12100 创业板12200 创业板12300 创业板12400 创业板12500 创业板12600 创业板12700 创业板12800 创业板12900 创业板13000 创业板13100 创业板13200 创业板13300 创业板13400 创业板13500 创业板13600 创业板13700 创业板13800 创业板13900 创业板14000 创业板14100 创业板14200 创业板14300 创业板14400 创业板14500 创业板14600 创业板14700 创业板14800 创业板14900 创业板15000 创业板15100 创业板15200 创业板15300 创业板15400 创业板15500 创业板15600 创业板15700 创业板15800 创业板15900 创业板16000 创业板16100 创业板16200 创业板16300 创业板16400 创业板16500 创业板16600 创业板16700 创业板16800 创业板16900 创业板17000 创业板17100 创业板17200 创业板17300 创业板17400 创业板17500 创业板17600 创业板17700 创业板17800 创业板17900 创业板18000 创业板18100 创业板18200 创业板18300 创业板18400 创业板18500 创业板18600 创业板18700 创业板18800 创业板18900 创业板19000 创业板19100 创业板19200 创业板19300 创业板19400 创业板19500 创业板19600 创业板19700 创业板19800 创业板19900 创业板20000 创业板20100 创业板20200 创业板20300 创业板20400 创业板20500 创业板20600 创业板20700 创业板20800 创业板20900 创业板21000 创业板21100 创业板21200 创业板21300 创业板21400 创业板21500 创业板21600 创业板21700 创业板21800 创业板21900 创业板22000 创业板22100 创业板22200 创业板22300 创业板22400 创业板22500 创业板22600 创业板22700 创业板22800 创业板22900 创业板23000 创业板23100 创业板23200 创业板23300 创业板23400 创业板23500 创业板23600 创业板23700 创业板23800 创业板23900 创业板24000 创业板24100 创业板24200 创业板24300 创业板24400 创业板24500 创业板24600 创业板24700 创业板24800 创业板24900 创业板25000 创业板25100 创业板25200 创业板25300 创业板25400 创业板25500 创业板25600 创业板25700 创业板25800 创业板25900 创业板26000 创业板26100 创业板26200 创业板26300 创业板26400 创业板26500 创业板26600 创业板26700 创业板26800 创业板26900 创业板27000 创业板27100 创业板27200 创业板27300 创业板27400 创业板27500 创业板27600 创业板27700 创业板27800 创业板27900 创业板28000 创业板28100 创业板28200 创业板28300 创业板28400 创业板28500 创业板28600 创业板28700 创业板28800 创业板28900 创业板29000 创业板29100 创业板29200 创业板29300 创业板29400 创业板29500 创业板29600 创业板29700 创业板29800 创业板29900 创业板30000 创业板30100 创业板30200 创业板30300 创业板30400 创业板30500 创业板30600 创业板30700 创业板30800 创业板30900 创业板31000 创业板31100 创业板31200 创业板31300 创业板31400 创业板31500 创业板31600 创业板31700 创业板31800 创业板31900 创业板32000 创业板32100 创业板32200 创业板32300 创业板32400 创业板32500 创业板32600 创业板32700 创业板32800 创业板32900 创业板33000 创业板33100 创业板33200 创业板33300 创业板33400 创业板33500 创业板33600 创业板33700 创业板33800 创业板33900 创业板34000 创业板34100 创业板34200 创业板34300 创业板34400 创业板34500 创业板34600 创业板34700 创业板34800 创业板34900 创业板35000 创业板35100 创业板35200 创业板35300 创业板35400 创业板35500 创业板35600 创业板35700 创业板35800 创业板35900 创业板36000 创业板36100 创业板36200 创业板36300 创业板36400 创业板36500 创业板36600 创业板36700 创业板36800 创业板36900 创业板37000 创业板37100 创业板37200 创业板37300 创业板37400 创业板37500 创业板37600 创业板37700 创业板37800 创业板37900 创业板38000 创业板38100 创业板38200 创业板38300 创业板38400 创业板38500 创业板38600 创业板38700 创业板38800 创业板38900 创业板39000 创业板39100 创业板39200 创业板39300 创业板39400 创业板39500 创业板39600 创业板39700 创业板39800 创业板39900 创业板40000 创业板40100 创业板40200 创业板40300 创业板40400 创业板40500 创业板40600 创业板40700 创业板40800 创业板40900 创业板41000 创业板41100 创业板41200 创业板41300 创业板41400 创业板41500 创业板41600 创业板41700 创业板41800 创业板41900 创业板42000 创业板42100 创业板42200 创业板42300 创业板42400 创业板42500 创业板42600 创业板42700 创业板42800 创业板42900 创业板43000 创业板43100 创业板43200 创业板43300 创业板43400 创业板43500 创业板43600 创业板43700 创业板43800 创业板43900 创业板44000 创业板44100 创业板44200 创业板44300 创业板44400 创业板44500 创业板44600 创业板44700 创业板44800 创业板44900 创业板45000 创业板45100 创业板45200 创业板45300 创业板45400 创业板45500 创业板45600 创业板45700 创业板45800 创业板45900 创业板46000 创业板46100 创业板46200 创业板46300 创业板46400 创业板46500 创业板46600 创业板46700 创业板46800 创业板46900 创业板47000 创业板47100 创业板47200 创业板47300 创业板47400 创业板47500 创业板47600 创业板47700 创业板47800 创业板47900 创业板48000 创业板48100 创业板48200 创业板48300 创业板48400 创业板48500 创业板48600 创业板48700 创业板48800 创业板48900 创业板49000 创业板49100 创业板49200 创业板49300 创业板49400 创业板49500 创业板49600 创业板49700 创业板49800 创业板49900 创业板50000 创业板50100 创业板50200 创业板50300 创业板50400 创业板50500 创业板50600 创业板50700 创业板50800 创业板50900 创业板51000 创业板51100 创业板51200 创业板51300 创业板51400 创业板51500 创业板51600 创业板51700 创业板51800 创业板51900 创业板52000 创业板52100 创业板52200 创业板52300 创业板52400 创业板52500 创业板52600 创业板52700 创业板52800 创业板52900 创业板53000 创业板53100 创业板53200 创业板53300 创业板53400 创业板53500 创业板53600 创业板53700 创业板53800 创业板53900 创业板54000 创业板54100 创业板54200 创业板54300 创业板54400 创业板54500 创业板54600 创业板54700 创业板54800 创业板54900 创业板55000 创业板55100 创业板55200 创业板55300 创业板55400 创业板55500 创业板55600 创业板55700 创业板55800 创业板55900 创业板56000 创业板56100 创业板56200 创业板56300 创业板56400 创业板56500 创业板56600 创业板56700 创业板56800 创业板56900 创业板57000 创业板57100 创业板57200 创业板57300 创业板57400 创业板57500 创业板57600 创业板57700 创业板57800 创业板57900 创业板58000 创业板58100 创业板58200 创业板58300 创业板58400 创业板58500 创业板58600 创业板58700 创业板58800 创业板58900 创业板59000 创业板59100 创业板59200 创业板59300 创业板59400 创业板59500 创业板59600 创业板59700 创业板59800 创业板59900 创业板60000 创业板60100 创业板60200 创业板60300 创业板60400 创业板60500 创业板60600 创业板60700 创业板60800 创业板60900 创业板61000 创业板61100 创业板61200 创业板61300 创业板61400 创业板61500 创业板61600 创业板61700 创业板61800 创业板61900 创业板62000 创业板62100 创业板62200 创业板62300 创业板62400 创业板62500 创业板62600 创业板62700 创业板62800 创业板62900 创业板63000 创业板63100 创业板63200 创业板63300 创业板63400 创业板63500 创业板63600 创业板63700 创业板63800 创业板63900 创业板64000 创业板64100 创业板64200 创业板64300 创业板64400 创业板64500 创业板64600 创业板64700 创业板64800 创业板64900 创业板65000 创业板65100 创业板65200 创业板65300 创业板65400 创业板65500 创业板65600 创业板65700 创业板65800 创业板65900 创业板66000 创业板66100 创业板66200 创业板66300 创业板66400 创业板66500 创业板66600 创业板66700 创业板66800 创业板66900 创业板67000 创业板67100 创业板67200 创业板67300 创业板67400 创业板67500 创业板67600 创业板67700 创业板67800 创业板67900 创业板68000 创业板68100 创业板68200 创业板68300 创业板68400 创业板68500 创业板68600 创业板68700 创业板68800 创业板68900 创业板69000 创业板69100 创业板69200 创业板69300 创业板69400 创业板69500 创业板69600 创业板69700 创业板69800 创业板69900 创业板70000 创业板70100 创业板70200 创业板70300 创业板70400 创业板70500 创业板70600 创业板70700 创业板70800 创业板70900 创业板71000 创业板71100 创业板71200 创业板71300 创业板71400 创业板71500 创业板71600 创业板71700 创业板71800 创业板71900 创业板72000 创业板72100 创业板72200 创业板72300 创业板72400 创业板72500 创业板72600 创业板72700 创业板72800 创业板72900 创业板73000 创业板73100 创业板73200 创业板73300 创业板73400 创业板73500 创业板73600 创业板73700 创业板73800 创业板73900 创业板74000 创业板74100 创业板74200 创业板74300 创业板74400 创业板74500 创业板74600 创业板74700 创业板74800 创业板74900 创业板75000 创业板75100 创业板75200 创业板75300 创业板75400 创业板75500 创业板75600 创业板75700 创业板75800 创业板75900 创业板76000 创业板76100 创业板76200 创业板76300 创业板76400 创业板76500 创业板76600 创业板76700 创业板76800 创业板76900 创业板77000 创业板77100 创业板77200 创业板77300 创业板77400 创业板77500 创业板77600 创业板77700 创业板77800 创业板77900 创业板78000 创业板78100 创业板78200 创业板78300 创业板78400 创业板78500 创业板78600 创业板78700 创业板78800 创业板78900 创业板79000 创业板79100 创业板79200 创业板7930																	

1、行情报价

浏览股票期权合约基本行情数据，主要数据组成：代码、名称、最新、涨幅、涨跌、委卖价、委买、委买价、委卖、现手、总手、持仓、日增仓、昨结算价、今开、最高、最低、标的代码、标的名称、行权价格、行权日。

2、认购期权

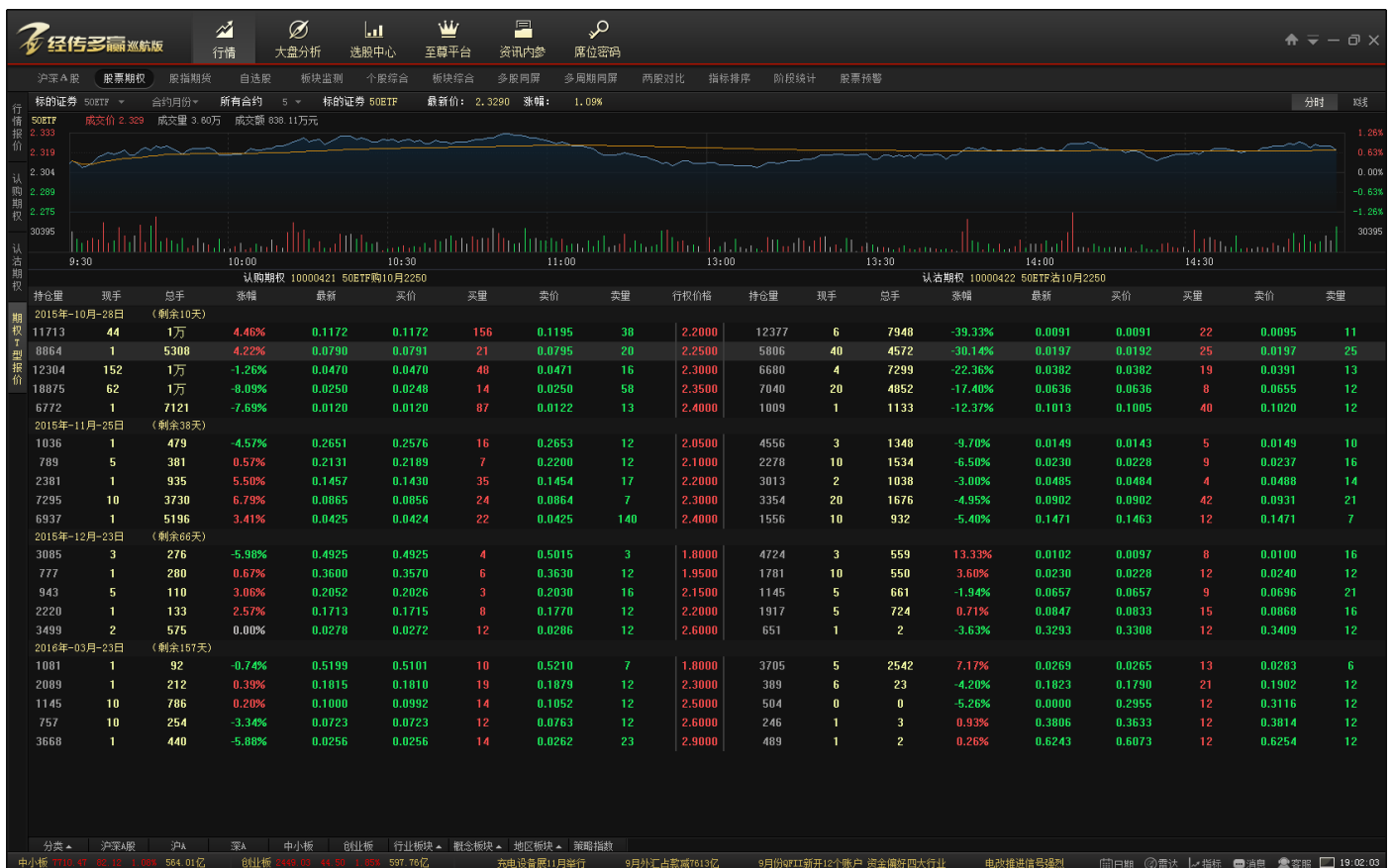
浏览股票期权认购合约基本行情数据，主要数据组成：代码、名称、最新、涨幅、涨跌、委卖价、委买、委买价、委卖、现手、总手、持仓、日增仓、昨结算价、今开、最高、最低、标的代码、标的名称、行权价格、行权日。

3、认沽期权

浏览股票期权认沽合约基本行情数据，主要数据组成：代码、名称、最新、涨幅、涨跌、委卖价、委买、委买价、委卖、现手、总手、持仓、日增仓、昨结算价、今开、最高、最低、标的代码、标的名称、行权价格、行权日。

4、期权 T 型报价

股票期权 T 型报价平台，根据所选择的条件显示出股票期权合约列表。



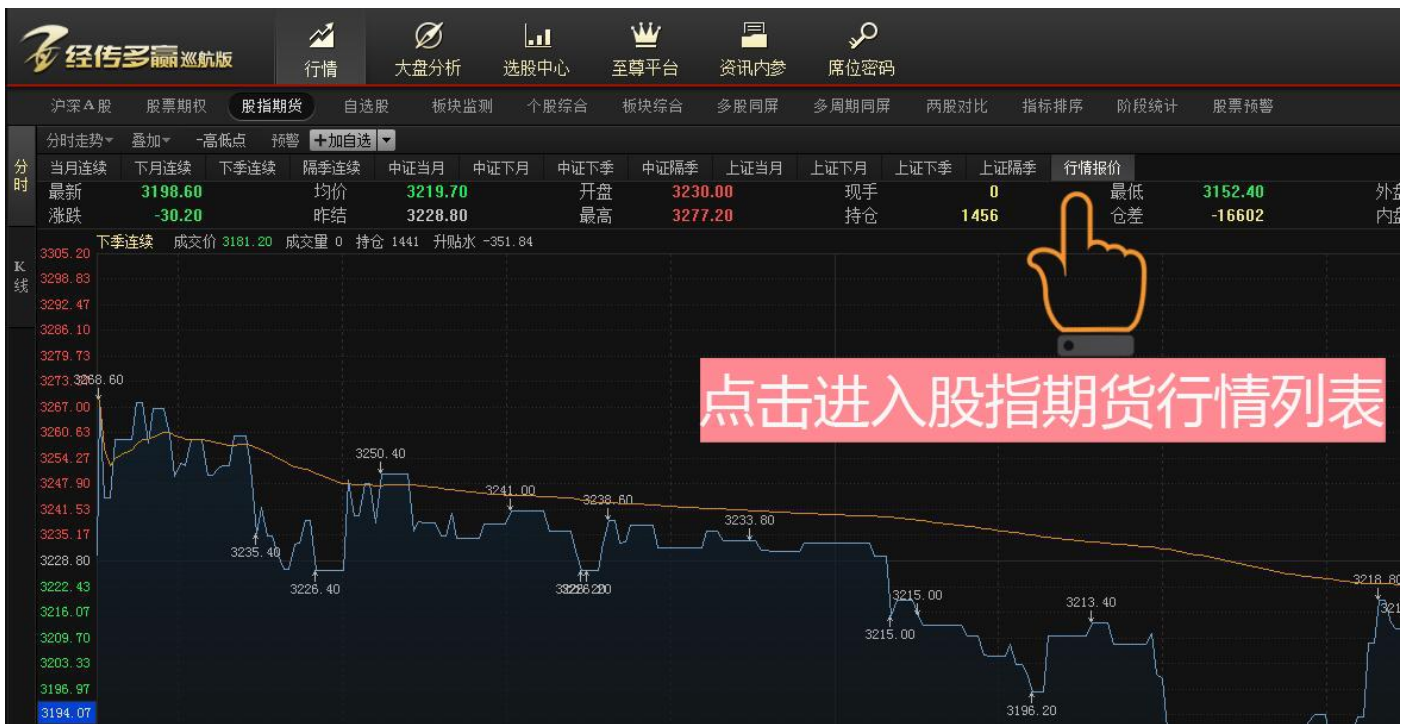
(三) 股指期货

默认进入为【当月连续】分时合约数据，主要由顶部合约菜单和右下角特色数据组成



1、行情报价

股指期货顶部菜单由股指期货时间分类合约组成，在顶部菜单的最后的行情报价按钮点击进入股指期货行情列表。



2、基本信息

组成部分为买卖委托、个股贡献榜、KDJ 高低点、股票预警框、交易明细等功能组成。



3、量价分析

统计当天交易性质占比，主要性质有：多开、空开、双开、多平、空平、双平、多换、空换等性质。



4、沪深 300 排行

显示沪深 300 涨跌幅、5 分钟涨跌幅、当日净买额、5、15、30、60、120 分钟净买额数据。

SF040120 当月连续			
沪深300涨幅		沪深300跌幅	
铜陵有色	10.15%	中国交建	-2.46%
中国宝安	10.01%	中国中铁	-1.90%
奥飞动漫	10.01%	中国联通	-1.83%
机器人	10.00%	中航动力	-1.75%
汤臣倍健	9.99%	中国铁建	-1.62%
海虹控股	9.99%	东方航空	-1.56%
方大炭素	9.98%	乐视网	-1.37%
中恒集团	9.93%	新兴铸管	-1.36%
5分钟涨幅		5分钟跌幅	
东方银星	6.29%	东江环保	-2.23%
亨通光电	3.35%	通鼎互联	-1.80%
劲胜精密	2.86%	恒信移动	-1.79%
洪都航空	2.67%	华丽家族	-1.58%
江山股份	2.60%	中超控股	-1.52%
中能电气	2.58%	福达股份	-1.50%
六国化工	2.09%	齐星铁塔	-1.50%
大有能源	2.02%	中珠控股	-1.48%
净买额		净买额(倒序)	
铜陵有色	23.07亿	怡亚通	-24.41亿
风帆股份	18.25亿	宏磊股份	-5.76亿
大众公用	11.67亿	明牌珠宝	-3.93亿
海虹控股	9.40亿	荣丰控股	-3.82亿
天音控股	8.73亿	工商银行	-3.11亿
梅雁吉祥	8.56亿	中国建筑	-2.24亿
中国宝安	8.04亿	中国石化	-2.11亿
世纪星源	7.75亿	达安基因	-1.72亿

5、持仓统计

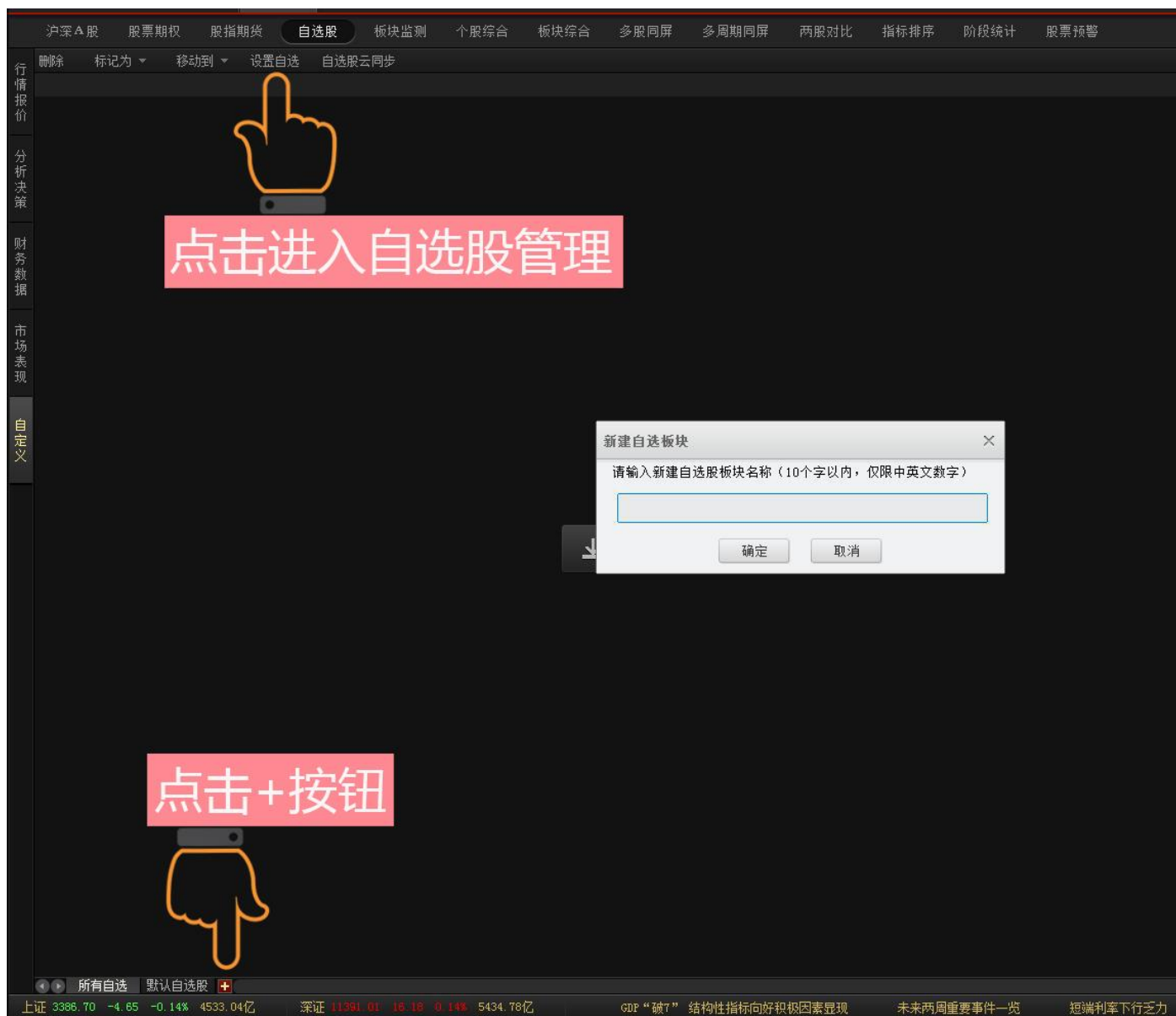
显示会员的持买单排名、持卖单排名、成交量排名增减数据。

SF040120 当月连续			
成交里排名			
名次	会员简称	成交量	增减
1	海通期货	2223	116
2	国泰君安	2031	-165
3	中信期货	1895	-388
4	华泰期货	1779	28
5	兴证期货	1272	-49
6	银河期货	1235	-205
7	光大期货	1149	-486
8	广发期货	1050	-239
9	永安期货	1045	-93
10	招商期货	979	175
11	申银万国	891	-87
12	南华期货	852	-75
13	鲁证期货	830	51
14	上海东证	817	109
15	方正中期	660	34
16	国信期货	645	-87
17	中信建投	626	-42
18	五矿经易	460	3
19	浙商期货	458	25
20	信达期货	453	-57

（四）自选股

1、自选股管理：

（1）点击自选股管理里面的新建按钮，或者自选股底部的+号按钮，自定义命名点击确定即可。



(2) 添加自选股

方法 1，可在行情界面右键个股添加自选股。

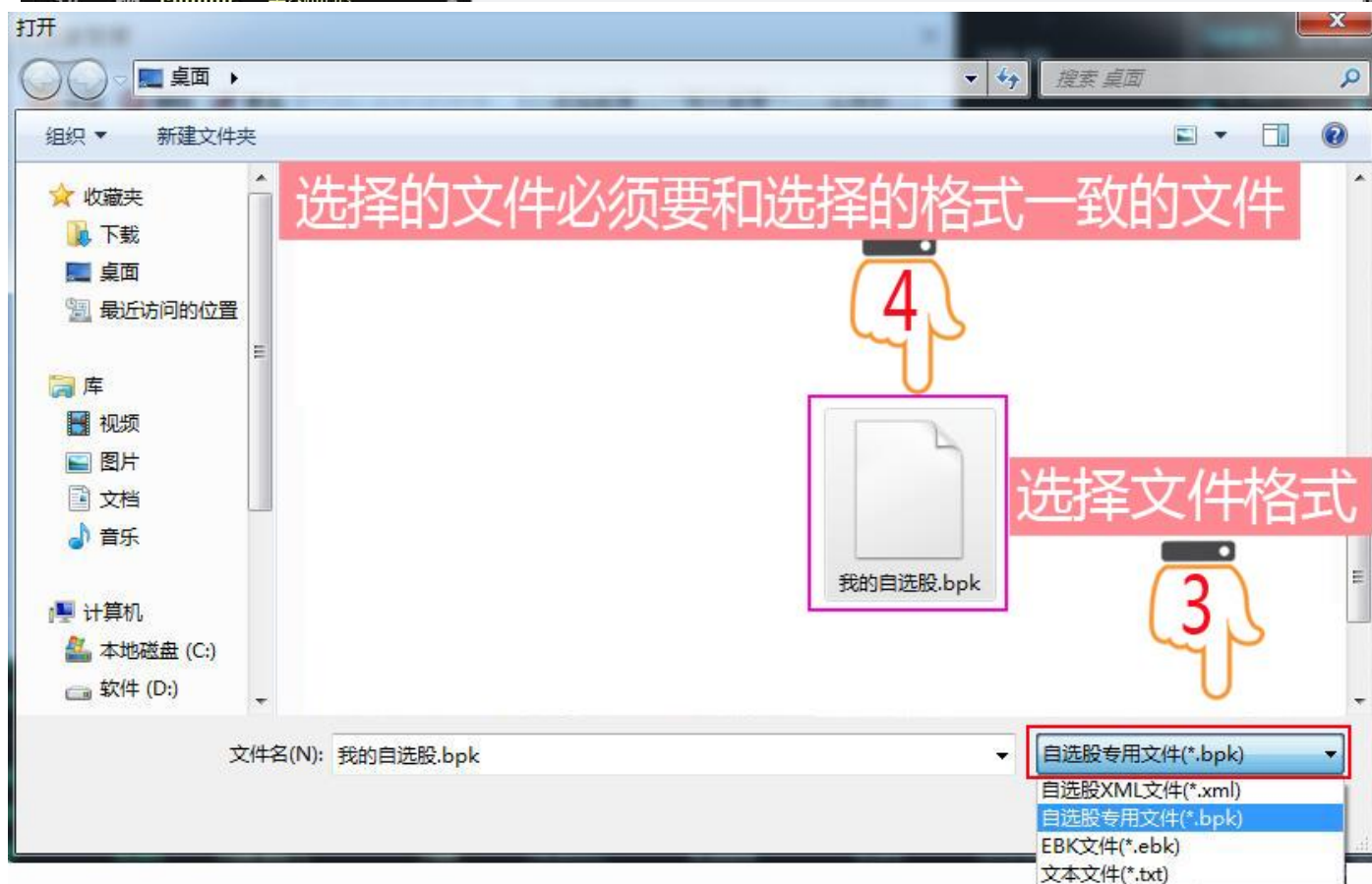
行情 报价	序号	代码	名称	主力净买额	涨幅	最
	1	600000	浦发银行 R	0	-	
	2	600004	白云机场	-1875.35万	-1.97%	13.4
	3	600005	武钢股份	-136.36万	-0.73%	4.0
	4	600006	东风汽车	72.5万	5.21%	10.9
分析 决策	5	600007	中国国贸			15.3
	6	600008	首创股份			11.4
	7	600009	上海机场			30.3
财务	8	600010	包钢股份 R	-5005.92万	-2.64%	4.0

方法 2，在自选股管理上方白色横框输入股票代码或名称，点击添加股票即可。



(2) 导入自选股

支持导入的自选股文件格式：xml、bpk、EBK、txt，【设置自选】里面的【导入股票】按钮，选择要导入的股票文件格式，选择文件后点击打开即可。



3、自选股云同步

将自选股上传到云服务器，实现登录账号后同步不同设置登录过的自选股，做自选股不丢失。

添加规则：

(1) 云同步自选股板块最多为 10 个，每个板块添加的股票上限为 500 只，超过 500 只股票的板块将无法添加为云板块。

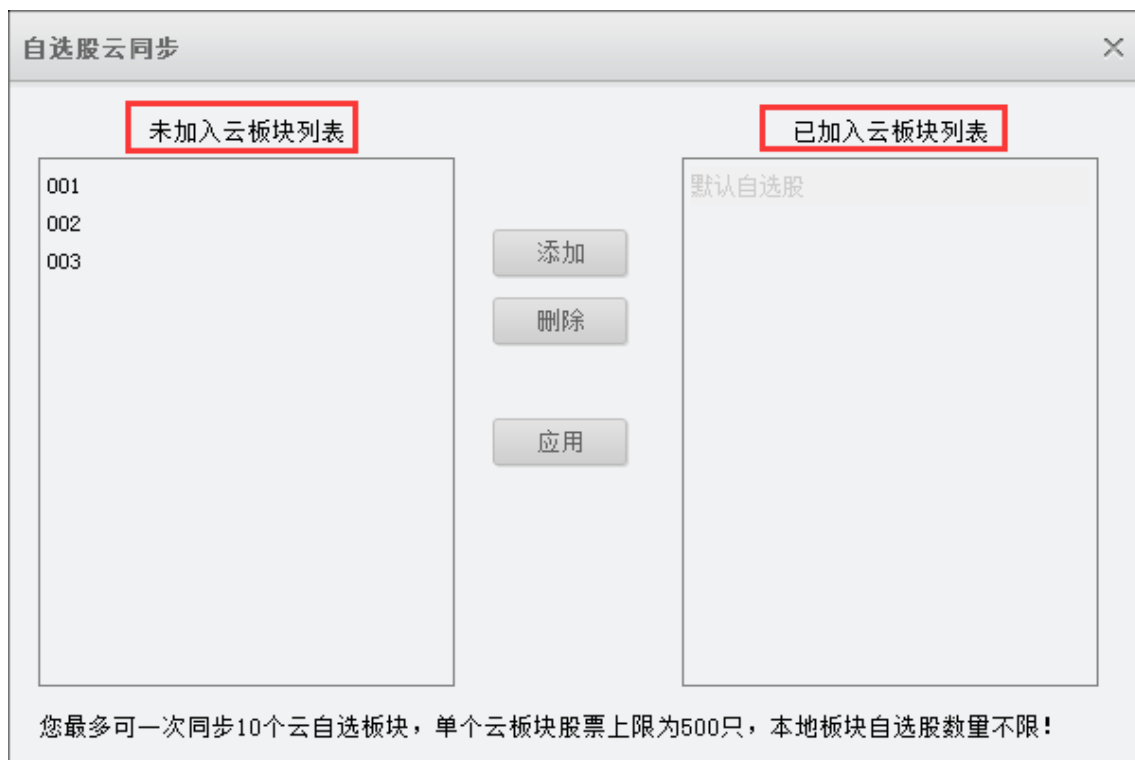
(2) 未添加云同步的自选板块可以无限数量添加股票。

添加步骤：

(1) 点击自选股顶部菜单的【自选股云同步】按钮或者自选股管理的【云同步】按钮进入。



(2) 进去之后，左边的为未添加为云同步的自选股板块列表，右边的为已添加为云同步的自选股板块，默认自选股板块为强制默认为云板块。



(3) 选定需要云同步自选股板块，点击【添加】按钮，最后点击【应用】按钮，反之取消云同步在已加入云板块列表执行相对应的步骤即可。



(4) 成功添加为云板块的自选股板块的后缀都会有个[云]的标示。

打开分时图	67万 4.38%
加入自选股 >	管理自选股板块
加入预警	默认自选股[云]
所属板块	001[云]
高速 AH 227.	002[云]
银行 R 978.	003
银行 AHR -5814	

4、标记自选股

选定要标记的自选股，点击左上方的“标记为”选择您要标记的类型。



5、删除自选股

(1) 选定要删除的自选股，点击左上方的“删除”选择继续即可删除。



(2) 在自选股管理界面里面，选择板块个股，点击删除按钮。



(五) 板块监测

浏览板块的行情数据，默认为综合版块、可指定查看行业版块、概念版块、地区版块，点击板块左边的

▶ 标志可以展开查看板块内的个股。

经传多赢领航版								
			行情	大盘分析	选股中心	资讯内参		
沪深A股			综合	行业	概念	地区	板块综合	多股同屏
综合板块	序号	代码	名称	涨跌幅	最新价	涨跌	成交额	主力净买
▶	157	800958	飞机制造	-3.12%	2131.19	-68.53	131.46亿	-2.14亿
	1	600038	中直股份	-4.27%	48.21	-2.15	5.82亿	-3168.95万
	2	600118	中国卫星	-3.54%	41.99	-1.54	17.30亿	-5162.82万
▶	3	600316	洪都航空	-2.08%	23.04	-0.49	4.19亿	605.21万
	4	600343	航天动力	-3.85%	24.20	-0.97	8.54亿	-2651.72万
	5	600372	中航电子	-3.34%	25.74	-0.89	6.16亿	-2023.88万
▶	6	600391	成发科技	-3.87%	44.98	-1.81	11.16亿	-3052.72万
	7	600879	航天电子	-2.14%	16.94	-0.37	7.93亿	-3468.65万
	8	600893	中航动力	-5.61%	48.61	-2.89	24.07亿	-5809.25万
▶	9	000738	中航动控	0.76%	30.30	0.23	23.65亿	5530.71万
	10	000768	中航飞机	-2.79%	25.47	-0.73	13.53亿	-184.39万
	11	000901	航天科技	-	-	-	-	-
▶	12	002023	海特高新	-3.19%	18.54	-0.61	4.27亿	-1458.02万
	13	002111	威海广泰	-2.49%	30.10	-0.77	2.78亿	-88.05万
	14	300424	航新科技	-4.05%	60.69	-2.56	2.07亿	-425.18万

（六） 个股综合

浏览个股的今日涨幅排名、5 分钟涨速排名、今日委比前排名、今日跌幅排名、五分钟跌速排名、今日委比后排名、今日振幅排名、今日量比排名、今日总金额排名。

经传多赢

电脑版

行情

大盘分析

选股中心

资讯内幕

沪深A股股票期权股指期货自选股板块监测个股持仓板块持仓多股同涨多周期同涨两股对比指标排序阶段统计股票预警

沪深A股

股票期权

股指期货

自选股

板块监测

个股持仓

板块持仓

多股同涨

多周期同涨

两股对比

指标排序

阶段统计

股票预警

今日涨幅排名

5分钟快速排名

今日委比前排名

精伦电子

7.21

10.00%

中鼎股份

23.09

3.64%

金信诺

29.50

100.00

深康佳A

7.33

10.00%

申华控股

5.93

3.13%

中航重机

21.37

100.00

新兴铸管

8.32

10.05%

北斗星通

51.48

2.24%

大橡塑

8.39

100.00

安徽客车

8.87

10.05%

巨轮股份

12.00

2.21%

光天股份

20.77

100.00

赣能股份

12.27

10.04%

小天鹅A

20.00

2.20%

精伦电子

7.21

100.00

亚夏汽车

12.27

10.04%

中国嘉陵

8.62

2.01%

科力远

16.71

100.00

华东数控

12.38

10.04%

万好万家

18.89

2.00%

卫星石化

11.11

100.00

洪涛股份

14.14

10.04%

山东如意

14.90

1.99%

多氟多

44.95

100.00

海伦钢琴

17.77

10.03%

普丽盛

49.49

1.83%

双象股份

20.34

100.00

西藏城投

17.77

10.03%

生益科技

8.45

1.81%

*ST桂捷

28.08

100.00

力源信息

19.31

10.03%

中国铝业

5.40

1.70%

*ST华鑫

11.61

100.00

今日跌幅排名

5分钟快速排名

今日委比后排名

龙象股份

21.50

-10.00%

通鼎互联

14.50

-3.08%

兔 宝 宝

11.56

-100.00

西部资源

19.91

-9.99%

东方电缆

17.60

-2.22%

龙象股份

21.50

-100.00

兔 宝 宝

11.56

-9.97%

长香一东

35.07

-2.12%

西部资源

19.91

-100.00

东方电缆

17.60

-9.65%

露舍科技

54.00

-1.64%

北斗星通

51.48

-99.89

深晨达A

10.66

-7.12%

东方银星

25.33

-1.63%

新元科技

46.38

-97.34

中鼎股份

23.09

-6.71%

上海普天

44.89

-1.41%

中国中钞

31.39

-97.25

科融环境

28.54

-6.64%

国瓷材料

34.94

-1.38%

当升科技

26.14

-95.26

昆明机床

11.24

-6.38%

新瑞天业

10.19

-1.36%

东吴证券

14.28

-95.23

红墙电力

61.36

-6.18%

国城黄金

14.19

-1.32%

广电运通

28.78

-94.89

达安基因

42.48

-5.91%

北方国际

38.00

-1.28%

万马股份

31.48

-93.97

云南盐化

23.73

-5.72%

美达股份

16.20

-1.22%

金富风电

120.08

-93.54

今日振幅排名

今日量比排名

今日总金额排名

宝利国际

10.87

19.22

中扶控股

23.32

315.62

东方财富

53.89

68.86亿

中扶控股

23.32

18.70

宜华健康

33.40

13.80

中国核电

11.30

64.19亿

动力源

16.20

15.88

宝利国际

10.87

13.60

中信证券

16.13

54.60亿

万马股份

31.48

15.18

中研天通

15.93

11.22

中扶控股

23.32

53.05亿

亚夏汽车

12.27

14.89

荣信股份

20.22

9.53

中国中车

14.51

52.75亿

海伦钢琴

17.77

13.99

兴蓉环境

7.80

4.73

万向钱潮

23.58

49.36亿

和顺电气

24.33

13.92

庞大集团

5.03

4.61

际华集团

15.89

49.23亿

攀钢钒业

11.58

13.86

瀚能信信

31.24

4.42

中国重工

11.33

48.67亿

连丰科技

139.69

13.85

华数传媒

33.68

3.80

华联发展

13.58

46.19亿

长香一东

35.07

13.66

安控科技

16.90

3.73

万马股份

31.48

44.95亿

贝因美

17.74

13.60

中鼎股份

23.09

3.73

国投新集

12.45

42.01亿

上证 3306.70 -4.65 -0.14% 4533.04亿

深证 11901.07 18.18 0.14% 5434.70亿

19日异动股点评

机构调仓关注一览

最新10股买入评级

近日机构持股一览

三大主线掘金10股

涨停

白阳

云图

涨停

涨停

涨停

涨停

涨停

涨停

涨停

涨停

涨停

涨停

涨停

涨停

涨停

涨停

涨停

涨停

涨停

涨停

涨停

涨停

涨停

涨停

涨停

涨停

涨停

涨停

涨停

涨停

涨停

涨停

涨停

涨停

涨停

涨停

涨停

涨停

涨停

涨停

涨停

涨停

涨停

涨停

涨停

涨停

涨停

涨停

涨停

涨停

涨停

涨停

涨停

涨停

涨停

涨停

涨停

涨停

涨停

涨停

涨停

涨停

涨停

涨停

涨停

涨停

涨停

涨停

涨停

涨停

涨停

涨停

涨停

涨停

涨停

涨停

涨停

涨停

涨停

涨停

涨停

涨停

涨停

涨停

涨停

涨停

涨停

涨停

涨停

涨停

涨停

涨停

涨停

涨停

涨停

涨停

涨停

涨停

涨停

涨停

涨停

涨停

涨停

涨停

涨停

涨停

涨停

涨停

涨停

涨停

涨停

涨停

涨停

涨停

涨停

涨停

涨停

涨停

涨停

涨停

涨停

涨停

涨停

涨停

涨停

涨停

涨停

涨停

涨停

涨停

涨停

涨停

涨停

涨停

涨停

涨停

涨停

涨停

涨停

涨停

涨停

涨停

涨停

涨停

涨停

涨停

涨停

涨停

涨停

涨停

涨停

涨停

涨停

涨停

涨停

涨停

涨停

涨停

涨停

涨停

涨停

涨停

涨停

涨停

涨停

涨停

涨停

涨停

涨停

涨停

涨停

涨停

涨停

涨停

涨停

涨停

涨停

涨停

涨停

涨停

涨停

涨停

涨停

涨停

涨停

涨停

涨停

涨停

涨停

涨停

涨停

涨停

涨停

涨停

涨停

涨停

涨停

涨停

涨停

涨停

涨停

涨停

涨停

涨停

涨停

涨停

涨停

涨停

涨停

涨停

涨停

涨停

涨停

涨停

涨停

涨停

涨停

涨停

涨停

涨停

涨停

涨停

涨停

涨停

涨停

涨停

涨停

涨停

涨停

涨停

涨停

涨停

涨停

涨停

涨停

涨停

涨停

涨停

涨停

涨停

涨停

涨停

涨停

涨停

涨停

涨停

涨停

涨停

涨停

涨停

涨停

涨停

涨停

涨停

涨停

涨停

涨停

涨停

涨停

涨停

涨停

涨停

涨停

涨停

涨停

涨停

涨停

涨停

涨停

涨停

涨停

涨停

涨停

涨停

涨停

涨停

涨停

涨停

涨停

涨停

涨停

涨停

涨停

涨停

涨停

涨停

涨停

涨停

涨停

涨停

涨停

涨停

涨停

涨停

涨停

涨停

涨停

涨停

涨停

涨停

涨停

涨停

涨停

涨停

涨停

涨停

涨停

涨停

涨停

涨停

涨停

涨停

涨停

涨停

涨停

涨停

涨停

涨停

涨停

涨停

涨停

涨停

涨停

涨停

涨停

涨停

涨停

涨停

涨停

涨停

涨停

涨停

涨停

涨停

涨停

涨停

涨停

涨停

涨停

涨停

涨停

涨停

涨停

涨停

涨停

涨停

涨停

涨停

涨停

涨停

涨停

涨停

涨停

涨停

涨停

涨停

涨停

涨停

涨停

涨停

涨停

涨停

涨停

涨停

涨停

涨停

涨停

涨停

涨停

涨停

涨停

涨停

涨停

涨停

涨停

涨停

涨停

涨停

涨停

涨停

涨停

涨停

涨停

涨停

涨停

涨停

涨停

涨停

涨停

涨停

涨停

涨停

涨停

涨停

涨停

涨停

涨停

涨停

涨停

涨停

涨停

涨停

涨停

涨停

涨停

涨停

涨停

涨停

涨停

涨停

涨停

涨停

涨停

涨停

涨停

涨停

涨停

涨停

涨停

涨停

涨停

涨停

涨停

涨停

涨停

涨停

涨停

涨停

涨停

涨停

涨停

涨停

涨停

涨停

涨停

涨停

涨停

涨停

涨停

涨停

涨停

涨停

涨停

涨停

涨停

涨停

涨停

涨停

涨停

涨停

涨停

涨停

涨停

涨停

涨停

涨停

涨停

涨停

涨停

涨停

涨停

涨停

涨停

涨停

涨停

涨停

涨停

涨停

涨停

涨停

涨停

涨停

涨停

涨停

涨停

涨停

涨停

涨停

涨停

涨停

涨停

涨停

涨停

涨停

涨停

涨停

涨停

涨停

涨停

涨停

涨停

涨停

涨停

涨停

涨停

涨停

涨停

涨停

涨停

<

（七） 板块综合

浏览行情的行业涨幅排名、概念涨幅排名、行业五分钟跌幅、行业跌幅排名、概念跌幅排名、概念五分钟跌幅、行业五分钟涨幅、概念五分钟涨幅、主力净买额排名。

行情

大盘分析

选股中心

资讯内参

沪深A股

股票期权

股指期货

自选股

板块监测

个股持仓

板块持仓

多股同涨

多周期同涨

两股对比

指标排序

阶段统计

股票预警

综合板块

行业板块

概念板块

地区板块

行业涨幅排名

概念涨幅排名

行业五分钟跌幅

飞机制造

玻璃行业

农药化肥

公路桥梁

农林牧渔

化纤行业

商业百货

建筑材料

石油行业

水泥行业

电子信息

机械行业

其他板块

有色金属

玻璃行业

印刷包装

综合行业

汽车制造

钢铁行业

纺织行业

供水供气

石油行业

传媒娱乐

家电行业

行业跌幅排名

概念跌幅排名

行业五分钟涨幅

飞机制造

玻璃行业

农药化肥

公路桥梁

农林牧渔

化纤行业

商业百货

建筑材料

石油行业

水泥行业

电子信息

机械行业

其他板块

有色金属

玻璃行业

印刷包装

综合行业

汽车制造

钢铁行业

纺织行业

供水供气

石油行业

传媒娱乐

家电行业

概念涨幅排名

概念跌幅排名

概念五分钟涨幅

二胎概念

充电桩

锂电池

婴童概念

特斯拉

环保汽车

券商板块

石墨烯

高校背景

蓝宝石

全息概念

央企改革

工业4.0

无人机

卫星导航

IPW概念

海工装备

信息安全

农垦改革

黄金概念

苹果概念

铁路基建

食品安全

40概念

稀土永磁

十三五规划

碳纤维

智能交通

海工装备

全息概念

水利建设

农垦改革

军工航天

精准扶贫

文化振兴

出口退税

主力净买额排名

锂电池

汽车制造

深圳板块

环保汽车

浙江板块

特斯拉

融资融券

充电桩

央企改革

券商板块

沪深300

次新股

2064.58

2017.68

1577.72

2889.30

1357.62

150.47

810.71

188.86

1143.15

2529.51

814.16

112.08

35.12亿

24.65亿

23.72亿

21.14亿

20.31亿

18.01亿

16.45亿

15.17亿

12.59亿

11.79亿

11.58亿

10.43亿

中小板 7703.73 -0.74 -0.09 578.80亿

创业板 2433.60 -15.43 -0.63 559.67亿

沪指 2433.60 -15.43 -0.63 559.67亿

GDP 7.6% 结构性指标和面积

白盘

雷达

行情

消息

客服

23:13 周二

(八) 多股同屏

浏览多个指数、板块、个股的分时或 K 线数据，按 F5 切换 K 线/分时。



(九) 多周期同频

浏览指数、板块、个股 K 线不同时段的数据。



(十) 两股对比

同频显示 2 个指数、板块、个股的指标数据。



(十一) 指标排序

使用指标在行情列表解决进行排序。

添加方法：先进入要显示排序的行情板块，例如自选股板块，再点击指标排序，选择要排序的指标，点击确定按钮即可。

序号	类型	代码	名称	预警	MA1	主力净买额	涨幅	最新	涨跌	总手	现手	总额
1	普	800803	电力行业	▲	0.00	5.96亿	1.11%	974.01	10.72	2641.18万	4.20万	241.08亿
2	普	300380	安硕信息	▲	0.00	2.95亿	10.00%	87.37	7.94	14.29万		12.22亿
3	普	002362	汉王科技	▲	0.00	6.18亿						
4	普	600009	上海机场	▲	29.68	-292.15万						
5	普	002615	哈尔斯	▲	0.00	-2552.13万						
6	普	600021	上海电力	▲	16.08	-270.24万						
7	普	600007	中国国贸	▲	14.80	-4.41万						
8	普	002487	大金重工	▲	0.00	-92.57万						
9	普	600004	白云机场	▲	13.30	506.36万						
10	普	600012	皖通高速	▲	12.55	210.40万						
11	普	600008	首创股份	▲	11.30	2307.08万						
12	普	600015	华夏银行	▲	10.64	-2789.61万						
13	普	600006	东风汽车	▲	9.65	-2883.14万						
14	普	600011	华能国际	▲	9.38	1078.71万						
15	普	600016	民生银行	▲	8.73	-5172.93万						
16	普	000778	新兴铸管	▲	0.00	-1.08亿						
17	普	600023	浙能电力	▲	7.94	408.05万						

	沪深A股		股票期权	股指期货	自选股	板块监测
行情报价	序号	代码	名称	MA, MA1	主力净买额	
分析决策	1	600519	贵州茅台 R	200.56	-263.78万	
	2	300451	创业软件	161.23	-455.48万	
	3	300426	唐德影视	131.94	-1586.22万	
	4	300419	浩丰科技	131.73	-1218.62万	
财务数据	5	601021	春秋航空	124.44	-531.13万	
	6	300418	昆仑万维	120.55	5537.31万	
	7	300364	中文在线	119.81	3043.88万	
	8	300443	金雷风电	117.93	401.70万	
市	9	000661	长春高新 R	108.94	-1168.54万	
	10	002739	万达院线	101.16	1300.33万	
	11	002153	石基信息 R	101.13	662.13万	

（十二）阶段统计

自定义选择时间区域内，使用特定的条件进行排序，同时兼顾指标排序功能，使用方法：选择日期和统计的板块，再选择要排序的类型，点击确定即可。



序号	代码	名称	阶段统计#涨幅	主力净买额
1	600376	首开股份 R	61.35	-5326.96万
2	002010	传化股份	53.29	71.55万
3	002036	汉麻产业	37.08	-1727.35万
4	000701	厦门信达	21.01	5299.10万
5	603300	华铁科技	21.01	270.61万
6	002121	科陆电子	21.00	-27.86万
7	002095	生意宝 R	21.00	2.16亿
8	000676	智度投资	20.99	515.61万
9	000526	银润投资	20.99	3757.04万
10	000540	中天城投 R	20.98	-37.83万
11	002587	奥拓电子	20.97	4644.34万
12	002316	键桥通讯	20.96	371.43万
13	600689	上海三毛	20.93	5927.81万
14	002702	海欣食品	19.58	3.81亿
15	600754	锦江股份	19.33	-86.29万
16	002436	兴森科技	18.58	-1.46亿
17	300329	海伦钢琴	17.40	-1523.35万

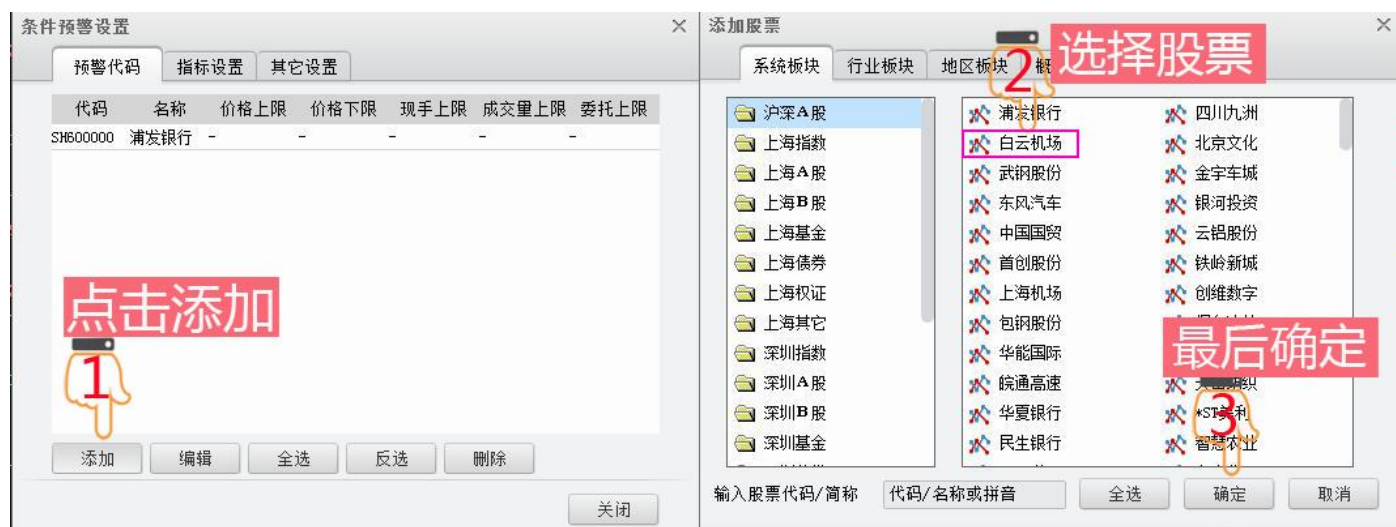
(十三) 股票预警

自定义添加个股或板块的条件预警以及指标条件预警，当股票符合设置的数值时会出现预警，预警信息在个股的预警框查看,进入个股界面按 Enter 回车键可调出。

隐藏>>	当前板块	生物制药 ▾	603939 益丰药房	决策矩阵
	名称	涨幅	现价	报价
	金花股份	10.05%	10.51	委比
	普洛药业	10.04%	8.11	委差
	太龙药业	10.04%	8.22	20
	嘉应制药	10.03%	9.87	⑤
	羚锐制药	10.02%	13.62	75.70
	健康元	10.02%	14.50	11
	仟源医药	10.01%	36.80	④
	龙津药业	10.01%	30.00	75.69
	当前板块	生物制药 ▾	③	3
	名称	5分钟涨幅	现价	②
	益佰制药	1.34%	20.43	75.66
	方盛制药	1.17%	38.93	6
	康弘药业	1.04%	70.78	①
	尔康制药	0.72%	30.99	75.65
	海普瑞	0.68%	29.85	10
	天士力	0.63%	38.56	75.62
	奇正藏药	0.61%	31.29	14
	科伦药业	0.59%	17.09	9
	条件预警			3
	中国卫星 23/14:59	捕捞金叉		26
				14
				12
				74.00
				77.49
				72.50
				0.64
				12268
				-
				-
				0.549
				6 B
				7 S
				2 S
				3 S
				10 B
				2 B
				2 S
				20 S
				9 B
				6 S
				11 B
				1 S
				2 B

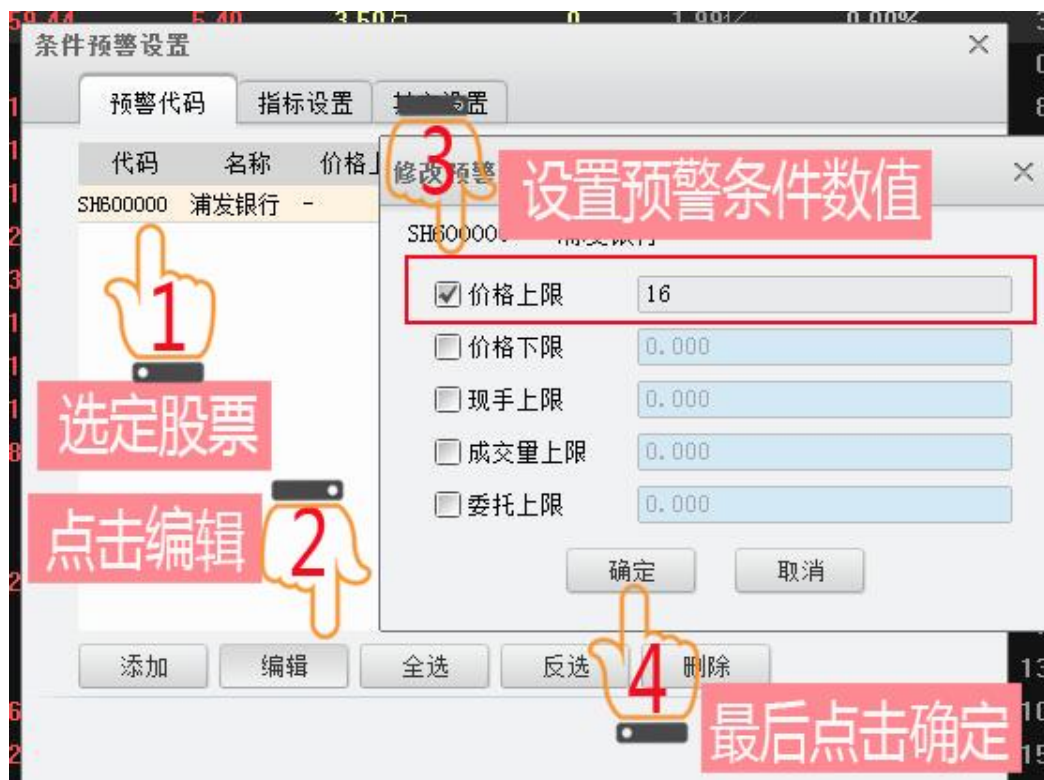
1、添加股票

点击添加按钮，弹出股票选择框，选定要添加的股票，最后点击确定。



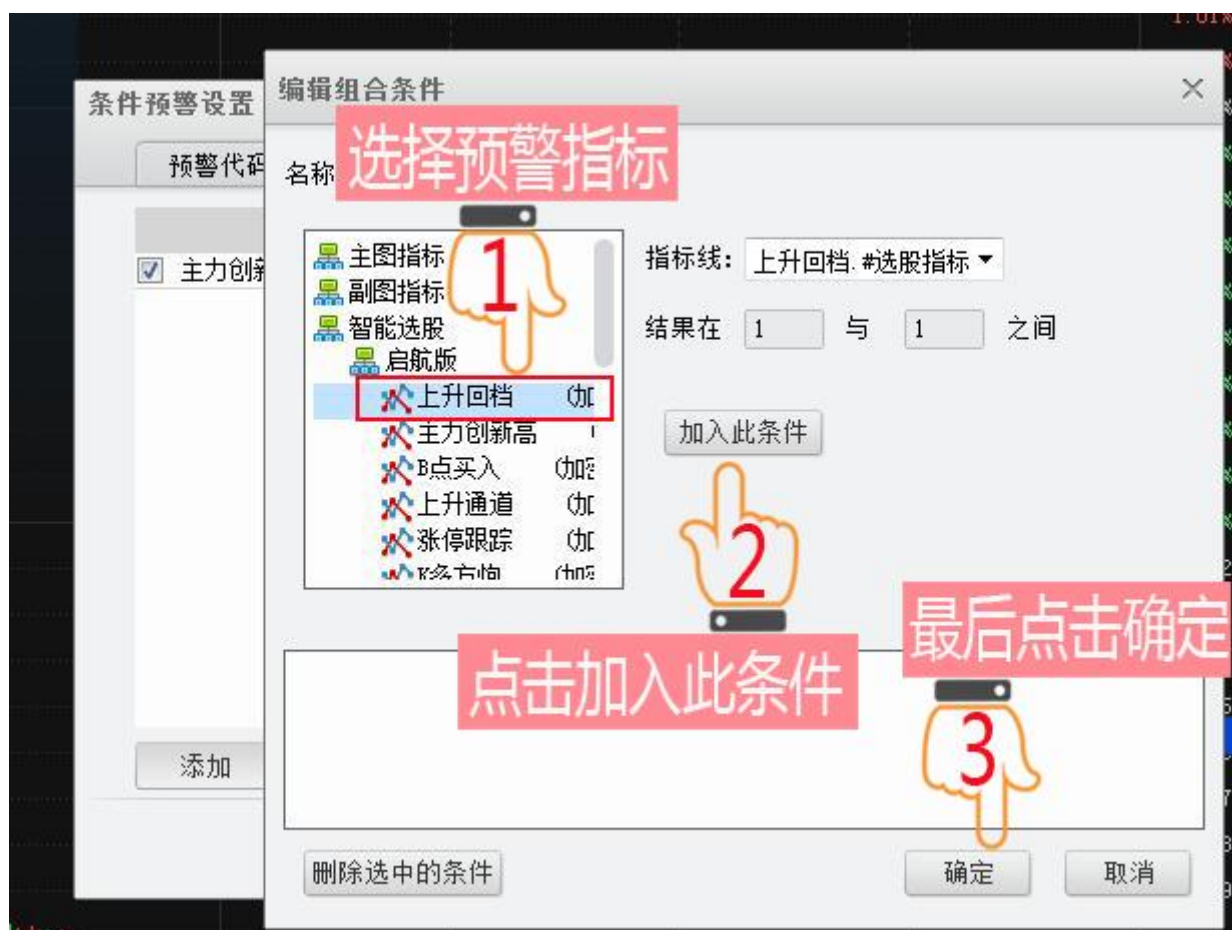
2、编辑预警条件

选中预警列表的股票，点击编辑按钮，输入要预警的条件，最后点击确定即可。



3、指标预警

在指标设置菜单里点击添加按钮，选择智能选股指标栏的指标条件点击加入此条件即可，**注意**：主图或副图或 K 线叠加等指标列表的指标在没有自定义编辑预警条件下无预警意义。



条件预警		
中南传媒	16/14:43	上升回档
长百集团	16/14:43	上升回档
金地集团	16/11:29	上升回档
中路股份	16/11:07	上升回档
长百集团	16/10:03	上升回档
华电国际	15/14:59	上升回档
上港集团	15/14:59	上升回档
津膜科技	15/15:00	上升回档
坚瑞消防	15/15:00	上升回档

三、 大盘分析

大盘分析平台五维量化，为投资者拨开市场迷雾，助力精准抄底逃顶！

视频讲解地址：<http://video.n8n8.cn/yhpx/174.html>



（一）分时博弈/动态分析

显示平均股价分时主图至尊数据、成交量、多空、市场委托、MACD、KDJ、RSI、委买委卖、量比等技术指标数据，以及底部显示新闻资讯、板块热点、短线涨跌排行。



沪A涨幅			沪A跌幅			深A涨幅			深A跌幅		
周期:5分钟			周期:5分钟			周期:5分钟			周期:5分钟		
时代新材	21.46	3.87%	中技控股	21.46	-1.56%	苏交科	24.35	2.83%	高伟达	71.57	-1.82%
江中药业	40.94	2.38%	中国中铁	13.05	-1.51%	通产丽星	10.81	2.08%	同花顺	77.32	-1.32%
晋亿实业	14.91	2.26%	金桥信息	51.42	-1.13%	蓉胜超微	18.97	1.72%	佳隆股份	6.59	-1.05%
中国一重	11.00	2.04%	宝钢包装	14.19	-0.98%	乐通股份	17.80	1.66%	天广消防	15.00	-0.93%
大豪科技	40.99	1.83%	两面针	7.46	-0.93%	朗姿股份	39.39	1.65%	易世达	26.99	-0.99%
蓝星新材	16.65	1.71%	山东金泰	18.73	-0.79%	东方网力	67.28	1.63%	山东地矿	9.14	-0.98%
*ST国通	19.08	1.71%	宁波热电	7.54	-0.79%	美康生物	38.08	1.57%	捷顺科技	20.30	-0.93%
新闻资讯			板块热点			短线涨跌					

成交量		多空	市场委托	传统指标	主力统计	跟风统计	散户统计	至尊组合									
序号	代码	名称	涨幅	最新	涨跌	成交额	主力净买	跟风净买	散户净买	资金净买	涨跌分布	领涨股	涨跌天数	换手率	市盈率	3日涨幅	6日涨幅
1	800801	玻璃行业	1.74%	1370.62	23.39	48.27亿	2349.52万	1789.58万	-4145.15万	-6.04万	<div><div></div></div>	山东药玻	-1	3.62	74.86	2.57%	4.07%
2	800802	传媒娱乐	1.51%	1264.90	18.81	153.65亿	3.51亿	1.79亿	1.17亿	6.47亿	<div><div></div></div>	唐德影视	3	2.44	49.34	5.04%	7.07%
3	800803	电力行业	1.42%	997.66	14.01	245.33亿	22.46亿	2.66亿	2.41亿	27.53亿	<div><div></div></div>	梅雁吉祥	-1	2.12	16.17	2.38%	3.30%
4	800804	电器行业	2.29%	2070.66	46.39	135.52亿	1.91亿	3907.94万	1.45亿	3.75亿	<div><div></div></div>	新联电子	3	4.68	101.25	4.05%	6.99%
5	800805	电子器件	1.25%	623.10	10.73	438.20亿	10.72亿	5.45亿	5.21亿	21.38亿	<div><div></div></div>	旭光股份	3	3.43	68.17	3.03%	5.86%
6	800806	电子信息	3.85%	1237.25	45.84	1328.70亿	77.61亿	41.04亿	19.08亿	137.73亿	<div><div></div></div>	国脉科技	-1	4.56	96.60	5.06%	8.73%
7	800807	发电设备	1.13%	742.79	8.28	249.57亿	-1.05亿	-2004.17万	1.44亿	1906.74万	<div><div></div></div>	中能电气	-1	2.86	56.36	2.66%	4.70%
新闻资讯 板块热点 连续涨跌																	

大盘分析		视频直播		
• 盘面再观罕见断层现象 新龙头暗中爆发	14:17	 <p>胡雄兵的投资小窝： 沪两市今日早盘涨跌不一，沪指低开后震荡，依旧受制于3400点一线压力位，创业板指逆势走高，涨近2%。截至收盘，沪指报3383点，跌0.09%，深成指报11484点，涨0.82%，创业板指报2015-10-20 11:36:14 来自：股事汇</p>  <p>鲁中战旗：【一枝花】随同大开 红牛老师搭上了一列特快火车，大概在还差10分钟就午夜12点的时候，在中途站有一名男子也上了列车，他在车门关闭后，像是突然回思记忆一般，开始左右环视着...</p> <p>2015-10-20 11:32:52 来自：股事汇</p>  <p>宁波股坛：收盘了，主板强势震荡，创业板强者恒强，互联网金融和工业4.0的上涨有效对冲了国企改革充电设备和断日的回落。下午就让几个粉丝找这样的股票，时间有限</p>	沪指回升翻红 盘中收复3400点	13:52
• 源达投顾：盘面分化争端再起 十月变革承压阻力	13:32		沪指震荡欲攀3400点 跨境电商板块强势	13:16
• 先锋级资金再次屯兵 拟攻击三大主线	13:17		沪指低开震荡 3400点压力犹存	13:04
• 沪指震荡欲攀3400点 跨境电商板块强势	13:16			
• 沪指低开震荡 3400点压力犹存	13:04			
新闻资讯 板块热点 短线涨跌				

（二） 大盘动向/静态决策

1、大盘分析

(1) 分别由红色、黄色、灰色、绿色外框、蓝色等不同颜色 K 线组成+ “BS 点信号” + “牛熊线” 组成，识别大盘所处的环境。



(2) 颜色 K 线说明

红色：代表短线追涨区域应该快进快出。

黄线：代表牛市区域可中线持股。

灰色：代表空仓区域，应尽可能少操作。

蓝色：代表群体超跌区域重点关注超跌个股，快进快出。

绿色外框：代表背离的系统性风险警示，应注意风险。

(3) BS 点及牛熊线说明

B 点：即是“buy=买”代表市场进入可操作区域。

S 点：即是“sell=卖”代表大盘破位风险，应尽量规避风险。

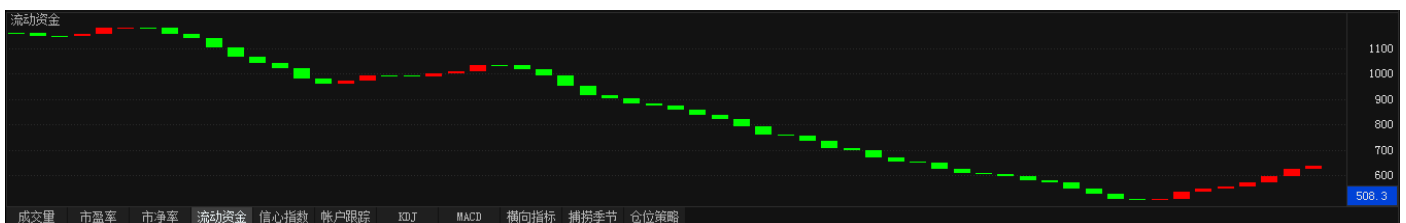
牛线：当 K 线大于牛线位置代表当前行情处于强势区域。

熊线：当 K 线低于熊线位置代表当前行情处于空头陷阱区域，股指有望短线反弹。

2、副图指标

副图只要显示的指标有：成交量、市盈率、流动资金、信心指数、账户跟踪、KDJ、MACD、横向指标、捕捞季节、仓位策略等技术指标。

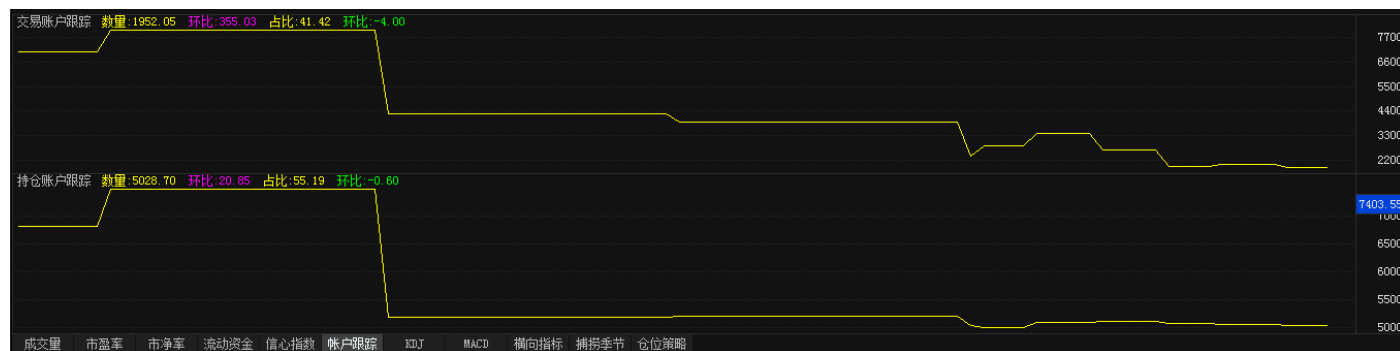
(1) 流动资金：监控平均股价盘面资金的活跃情况，红色柱为流入，绿色柱为流出。



(2) 信心指数：显示当前市场投资的信心指数。



(3) 帐户跟踪：显示 A 股交易账户、持仓账户数据情况。

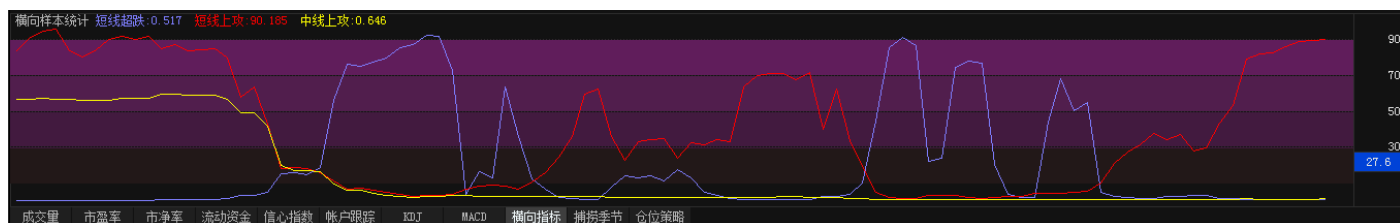


(4) 横向统计：统计市场所有个股的状态。

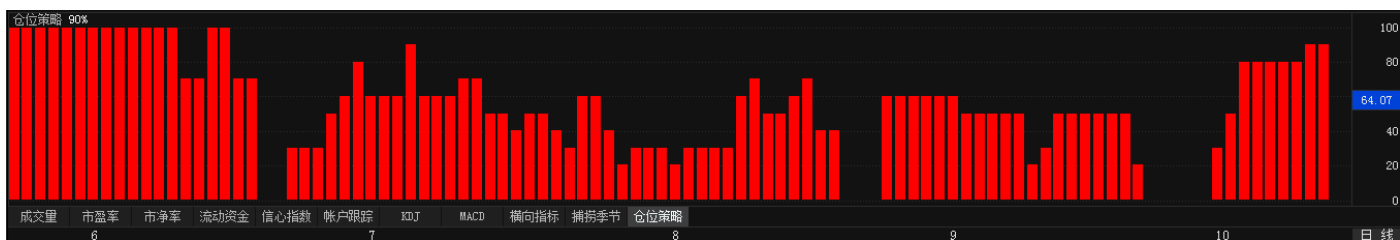
短线上攻代表市场短线股的机会数量，高于 20% 市场才有可参与性。

中线上攻代表中线趋势向好个股的数量，大于 30% 代表市场中线向好。

短线超跌统计处于超跌状态个股的数量，大于 15 即代表市场进入群体超跌。



(4) 仓位策略：显示当前市场行情下持仓比例建议。



3、报价

显示平均股价的行情数据个股贡献、个股涨速排行。

800800 平均股价				决策矩阵		
报价	信号	策略	舆情	名称	贡献度	5分钟贡献度
最新	18.06	昨收	17.71	中国石油	1.36	0.58
涨跌	0.35	今开	17.68	建设银行	0.26	0.53
涨幅	2.00%	最高	18.27	中国人寿	-0.33	0.42
振幅	4.92%	最低	17.41	工商银行	0.38	0.38
均价	18.06	量比	0.98	农业银行	0.34	0.34
总量	5.88亿	金额	7625.86亿	中国平安	-0.50	0.21
上证指数	3425.33		1.14%	交通银行	-0.16	0.16
上证180	7789.03		1.03%	中国一重	0.34	0.15
A股指数	3587.53		1.14%	中信银行	0.00	0.15
B股指数	348.28		1.16%	名称	成交	涨速
基金指数	5787.85		0.58%	时代新材	21.46	3.87%
深证成指	11597.08		1.81%	苏交科	24.35	2.83%
深成指R	13555.00		1.81%	江中药业	40.94	2.38%
成份B指	6855.62		-0.08%	晋亿实业	14.91	2.26%
深证综指	2008.48		1.97%	通产丽星	10.81	2.08%
基金指数	7266.46		1.69%	中国一重	11.00	2.04%
深证100R	4769.51		1.73%	大豪科技	48.99	1.83%
流通总值	327796.22		1.40%	蓉胜超微	18.97	1.72%
平均股价	18.06		2.00%	蓝星新材	16.65	1.71%
沪	张: 732	跌: 151				
深	张: 1205	跌: 207				
创业板	张: 372	跌: 33				

4、信号

显示大盘信号、牛熊分界、全景看市等数据。

(1) 大盘信号：显示当前大盘信号、操作信号、策略建议。

大盘信号

大盘信号:红色，短线追涨区域
操作信号:B点
策略建议:短线操作，快进快出

(2) 牛熊分界：显示当前大盘牛熊线价位、平均股价和状态策略。



(3) 全景看市：沪深 A 股涨跌数量统计、场内资金、场外资金、沪深市净、市盈、流通市值等数据。



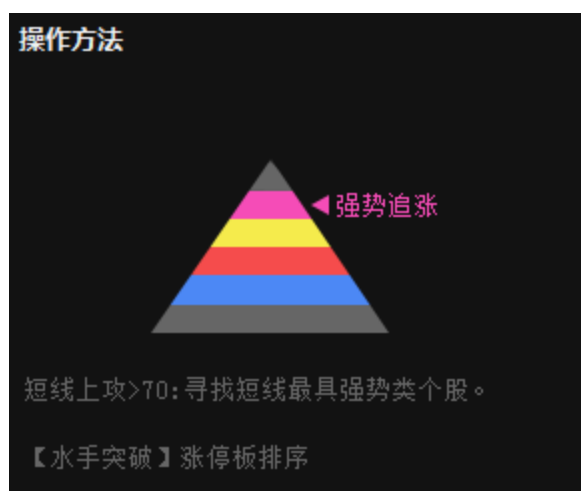
5、策略

显示选股策略、操作方法、仓位策略等数据。

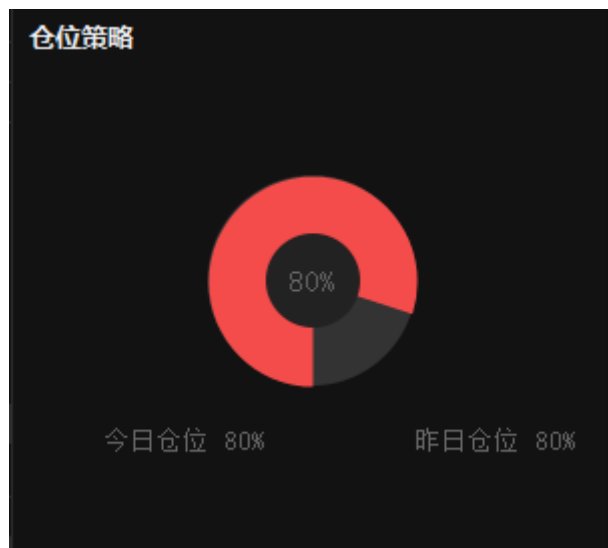
(1) **选股策略**：根据大盘情况结合横向统计指标给出当前行情选股策略。



(2) **操作方法**：根据大盘情况结合横向统计指标给出当前行情操作方法。

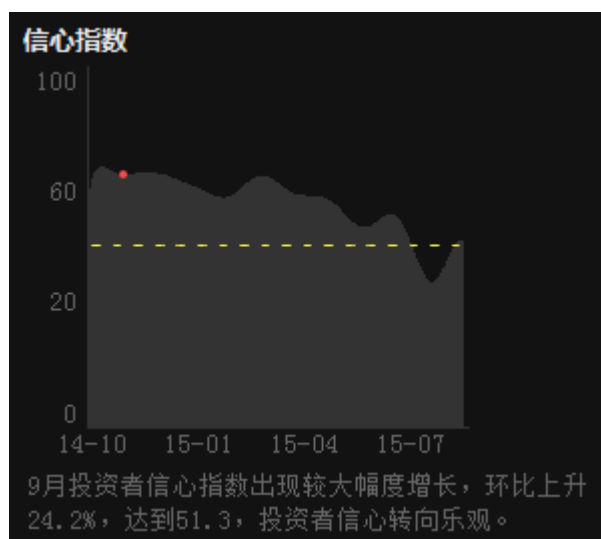


(3) **仓位策略**：显示当前市场行情下持仓比例建议。



6、舆情

(1) **信心指数**：显示投资者信心指数情况。



(2) **账户跟踪**：显示 A 股交易账户、持仓账户数据情况。



(3) 今日要闻：显示最新市场动态资讯。

今日要闻

- “十二五”打造中国超级产业三大名片
- 四季度出口企稳可期
- 正定冲刺国家级新区
- 苏美达将借壳上市
- 羊毛党“大战”陆金所
- 中国GDP被低估
- 新兴市场货币暂获喘息
- 官员：四季度支撑经济增长力量望加强

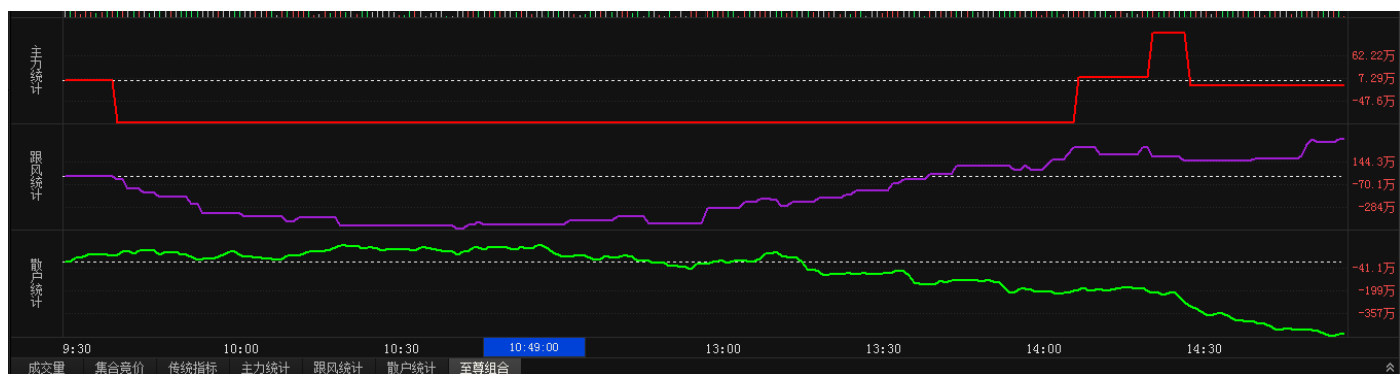
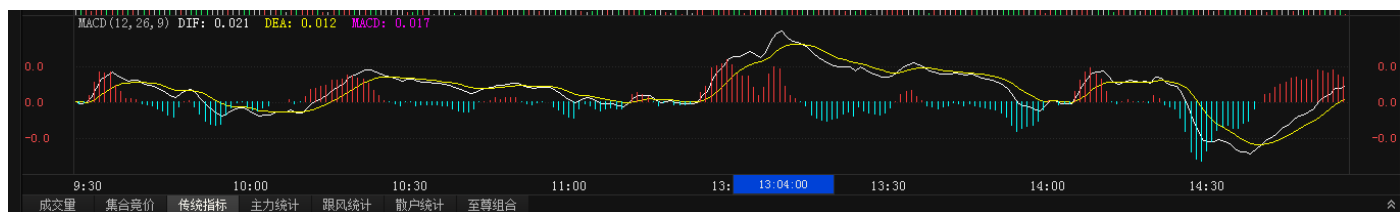
四、 个股决策

(一) 分时

1、**主图**：显示个股分时走势、成交量、集合竞价等数据。



2、**副图**：显示传统指标、主力统计、跟风统计、散户统计等指标分时走势。



(1) 主力统计：监控分时主力资金走势。

(2) 跟风统计：监控分时跟风资金走势。

(3) 散户统计：监控分时散户资金走势。

(4) 至尊数据：全景显示主力统计、跟风统计、散户统计。

3、底部：显示与个股相关新闻以及该个股行业相关资讯和公告、研报，股吧、所属板块、自选股、龙虎榜等数据。

(1) 新闻资讯：显示当前个股资讯和公告、研报。

新闻					公告、研报				
• [个股] 上海机场9月旅客吞吐量同比增15.8%	10-16				• [公告] 上海机场(600009)2015年8月运输生产情况简报	09-17			
• [个股] 上海机场半年盈利近13亿 同比增26%	08-27				• [公告] 2007年上海国际机场股份有限公司公司债券2015年付息公告	08-28			
• [个股] 上海机场7月旅客吞吐量同增14.69%	08-18				• [公告] 上海机场(600009)2015年半年报	08-28			
• [个股] 上海机场:Q2旅客量有望同比增长超20%	06-22				• [公告] 上海机场(600009)2015年半年报摘要	08-28			
• [个股] 上海机场与阿里巴巴及蚂蚁金服战略合作	06-16				• [公告] 上海机场(600009)2015年7月运输生产情况简报	08-17			
• [个股] 上海机场拟201亿投建浦东机场三期工程	06-06				• [公告] 上海机场(600009)2014年度分红派息实施公告	08-14			
新闻资讯					所属板块				

(2) 所属板块：显示当前个股所属板块分布及当前板块相关个股。

序号	板块名称	涨幅	主力净买	序号	代码	名称	涨幅	最新	所属板块	主力净买	跟风净买	散户净买	压力位	支撑位	量价配合度	价值性估值	成长性估值
1	浙江板块	2.19%	46.39亿	1	600052	浙江广厦	0.07%	7.98	房地产业	8484.93万	2237.88万	1.07亿	7.33	4.85	100.00	-1.00	-1.00
2	参股金融	1.78%	37.32亿	2	002043	兔宝宝	0.03%	12.72	建筑建材	-1.18亿	4553.40万	-7248.04万	13.24	7.78	94.33	3.30	31.55
3	房地产业	1.47%	2.04亿	3	002173	千足珍珠	0.03%	17.99	农林牧渔	4772.16万	743.49万	5515.65万	17.72	12.75	95.07	-1.00	-1.00
				4	300078	思创医惠	0.02%	29.98	电子器件	3.22亿	2120.79万	3.43亿	30.17	20.85	100.00	49.73	70.25
				5	300329	海伦钢琴	0.02%	19.55	其他板块	1.24亿	2811.64万	1.53亿	18.48	7.13	91.85	73.40	75.79
				6	300349	金卡股份	0.01%	34.85	仪器仪表	1.92亿	1355.09万	2.06亿	37.33	29.46	100.00	45.72	56.38
				7	600571	信雅达	0.00%	65.87	电子信息	5.42亿	5866.08万	6.01亿	63.92	37.29	64.34	13.95	78.58
新闻资讯					所属板块					自选股					龙虎榜		

(3) 自选股：显示自选股列表。

序号	类型	代码	名称	预警	涨幅	最新	所属板块	主力净买	跟风净买	散户净买	压力位	支撑位	量价配合度	价值性估值
11	晋	600119	长江投资	▲	3.18%	22.39	交通运输	1657.81万	1947.54万	3605.34万	23.45	13.76	25.25	4.68
12	晋	600246	万通地产	▲	10.08%	5.24	房地产业	9658.27万	3306.95万	1.30亿	5.19	4.05	100.00	12.92
13	晋	600282	南钢股份	▲	10.00%	3.74	钢铁行业	1.88亿	2708.09万	2.15亿	3.68	2.83	100.00	-1.00
14	晋	600355	精伦电子	▲	0.98%	7.20	电子器件	2016.76万	83.04万	2099.80万	7.72	4.37	1.04	-1.00
15	晋	600401	*ST海润	▲	3.47%	2.68	电子器件	-1203.18万	924.27万	-278.91万	2.82	2.20	26.81	32.25
16	晋	600569	安阳钢铁	▲	1.63%	3.12	钢铁行业	662.80万	-456.63万	206.17万	3.24	2.85	-12.13	-1.00
17	晋	600588	用友网络	▲	1.98%	30.34	电子信息	-3009.45万	-682.67万	-3692.12万	32.65	22.66	15.98	-1.00
新闻资讯		所属板块		自选股		龙虎榜								

(4) 龙虎版：显示当前个股龙虎板数据。

交易日期:	2015-08-19	收盘价:	17.6400	涨跌幅:	9.9751	
序号	买入金额居前的营业部	买入金额(元)	卖出金额(元)	卖出金额居前的营业部	卖出金额(元)	买入金额(元)
1	中国银河证券股份有限公司总部	187176317.0000	-	齐鲁证券有限公司北京朝外大街证券营业部	-	32625619.7200
2	中信证券股份有限公司上海溧阳路证券营业部	28661349.7300	-	机构专用	-	15387085.9000
3	国元证券股份有限公司绍兴金柯桥大道证券营业部	16661933.0000	-	中银国际证券有限责任公司上海欧阳路证券营业部	-	15025646.8200
4	华安证券股份有限公司芜湖九华南路证券营业部	13951416.0000	-	中信建投证券股份有限公司烟台市青年路证券营业部	-	14448789.4800
5	中信建投证券股份有限公司重庆涪陵广场路证券营业部	10951523.2400	-	广发证券股份有限公司石家庄友谊南大街证券营业部	-	12078905.0000
新闻资讯 所属板块 自选股 龙虎榜						

(二) K线

K线界面最多支持 1 主图+7 个副图，分为常用指标和特色指标。



1、常用指标

默认显示传统指标，在默认按钮可以自定义调出要显示指标，设置完以后会始终显示默认按钮界面显示该指标。

调出指标步骤：

(1) 右键画面组合，选择要显示的指标图形数量，例如：选择五图（包括主图在内 5 图）。



(2) 调出来的图形默认显示为传统指标，根据个人需要点击要显示指标的图形后，输入指标简拼，例如：在副图 2 加入主力追踪指标，则点击副图 2，输入 zlzz 按回车即可。

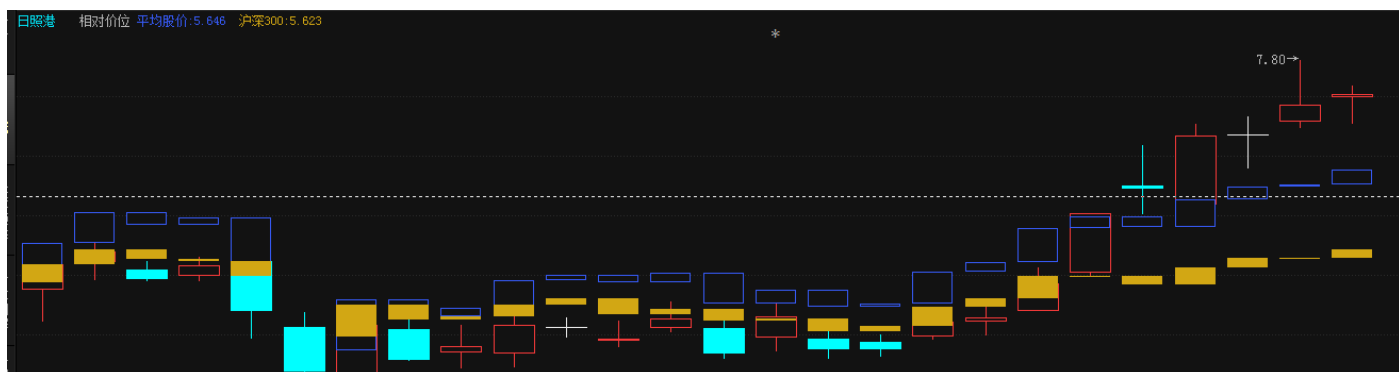


2、特色指标

显示经传特色指标组以及指标组管理。

(1) **短线追踪指标组**：显示主图相对价位、副图主力统计、跟风统计、散户统计。

A、相对价位：以大盘中线底点为基准，统计沪深 300（黄色）及平均股价（蓝色）与当前个股的相对位置，个股或板块股价高于相对价位为强势，反之为弱，指标简拼：xdjw。



指标视频地址：<http://video.n8n8.cn/szbf/138.html>

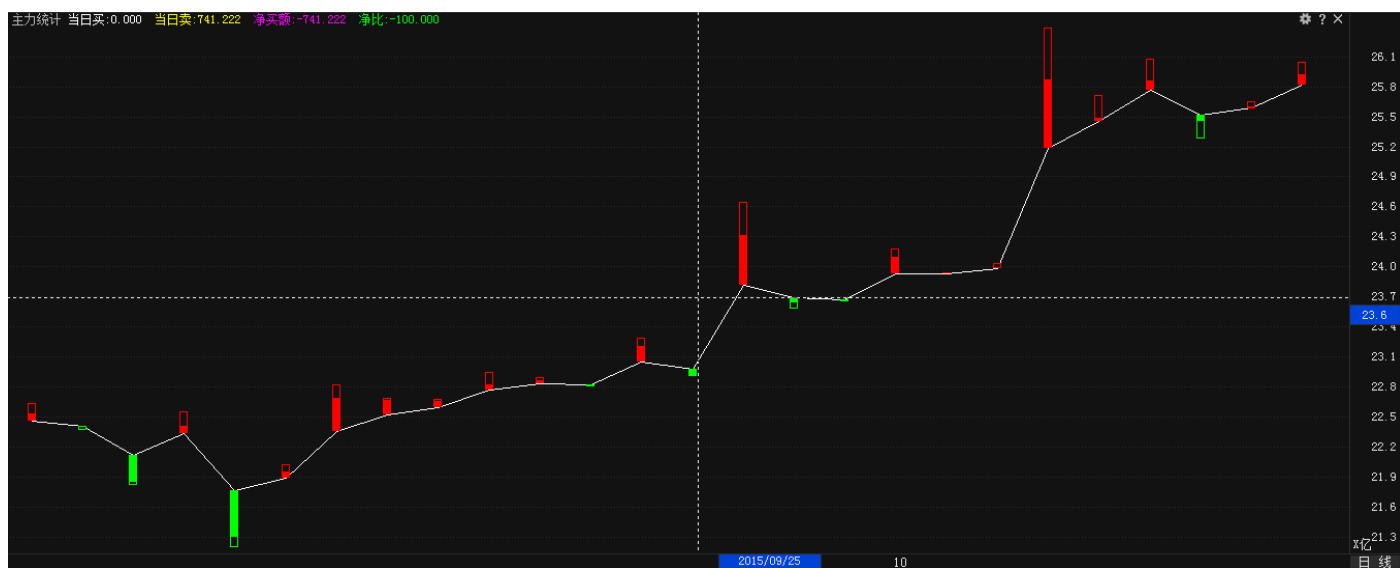


B、主力统计：监控主力资金的增减趋势，红色线向上为流入，向下为流出，当天净买入为正值显示红柱，反之则为绿柱；

实心柱为当天主力净买入/卖出量；

空心柱为当天主力总买入/卖出量；

指标简拼：zltj。



主力统计指标视频地址：<http://video.n8n8.cn/szbf/131.html>

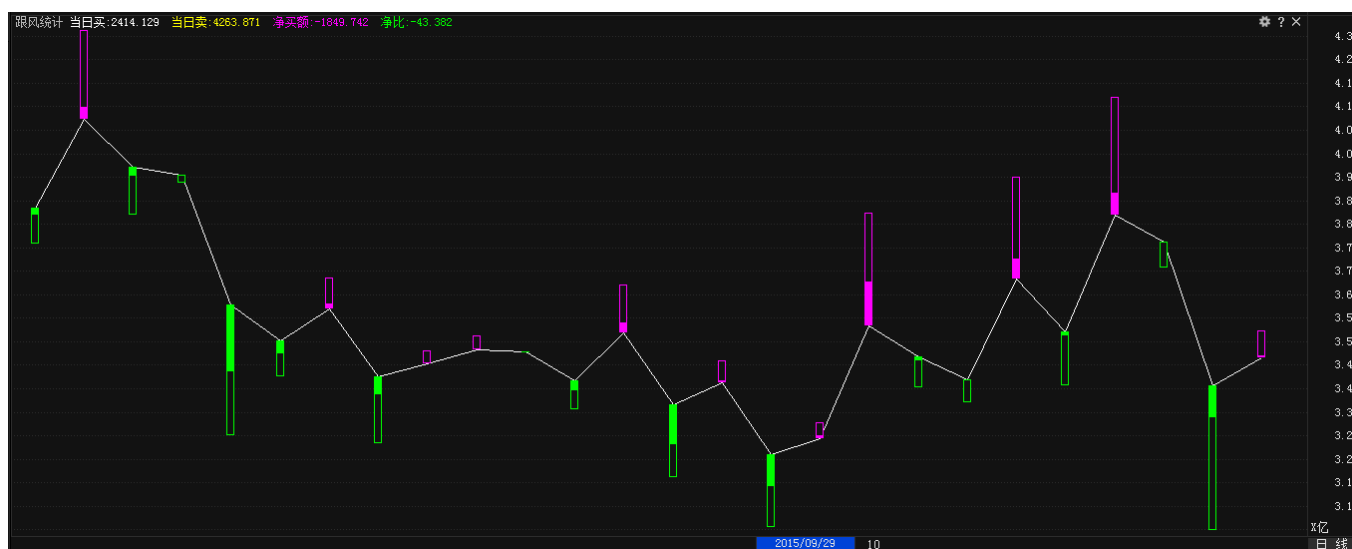


C、跟风统计：监控跟风资金的增减趋势，白色线向上为流入，向下为流出，当天净买入为正值显示紫柱，反之则为绿柱；

实心柱为当天跟风净买入/卖出量；

空心柱为当天跟风总买入/卖出量；

指标简拼：gftj



跟风统计指标视频地址：<http://video.n8n8.cn/szbf/132.html>



D、散户统计：监控散户资金的增减趋势，白色线向上为增持，向下为减仓；

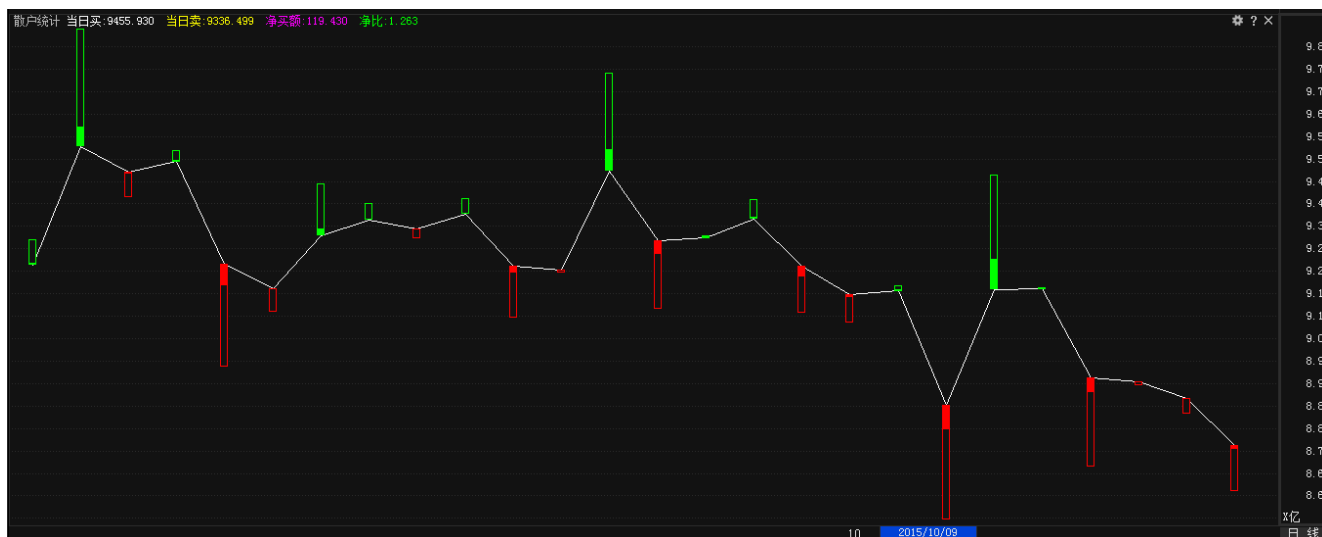
散户统计是反向指标，散户减仓则股价反而有望上涨，白色线向下显示红色柱代表有利于股价，白色线向上时显示绿色柱，代表可能对股价产生负面影响（反向显示）。

实心柱为当天散户净买入/卖出量；

空心柱为当天散户总买入/卖出量；

指标简拼：shtj。

净比：净买额为正值时为净买额/总买入量，为负值时为净买额/总卖出量。



散户统计指标视频地址：<http://video.n8n8.cn/szbf/133.html>



(2) **中线持仓指标组**：显示主图季度盈亏、副图基金持仓、散户数量、主力增减、散户增减。

中线持仓视频地址 <http://video.n8n8.cn/szbf/62.html>

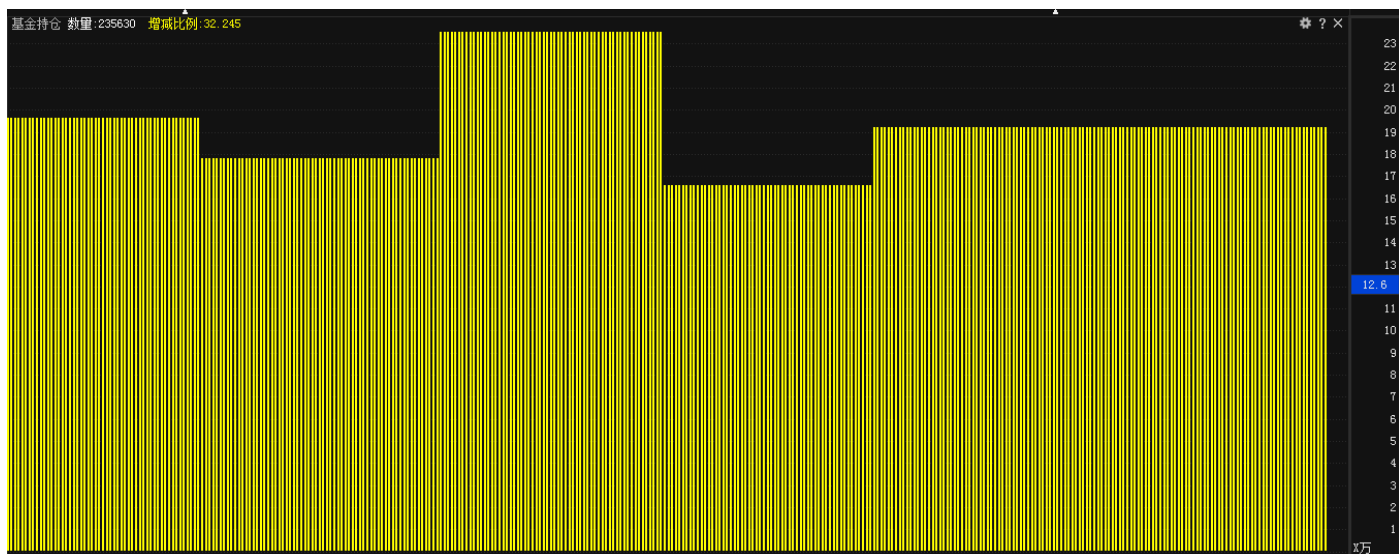


A、季度盈亏：以大盘中线底点为基准，统计沪深 300（黄色）及平均股价（蓝色）与当前个股的相对位置，个股或板块股价高于相对价位为强势，反之为弱；

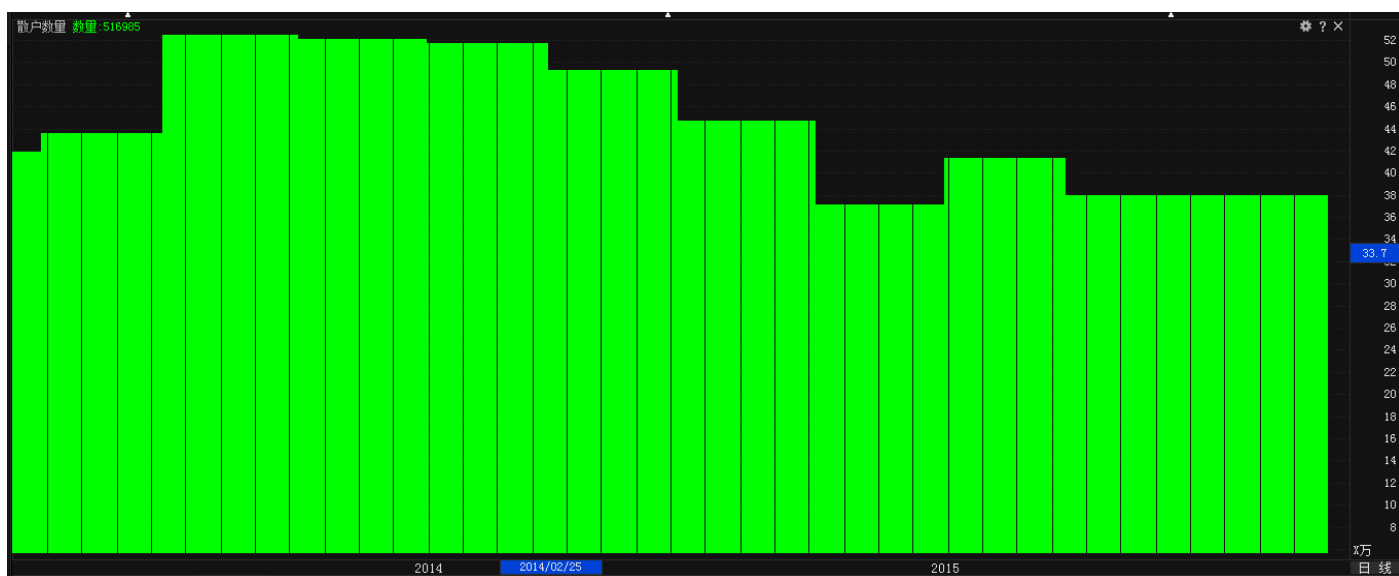
指标简拼：jdyk。



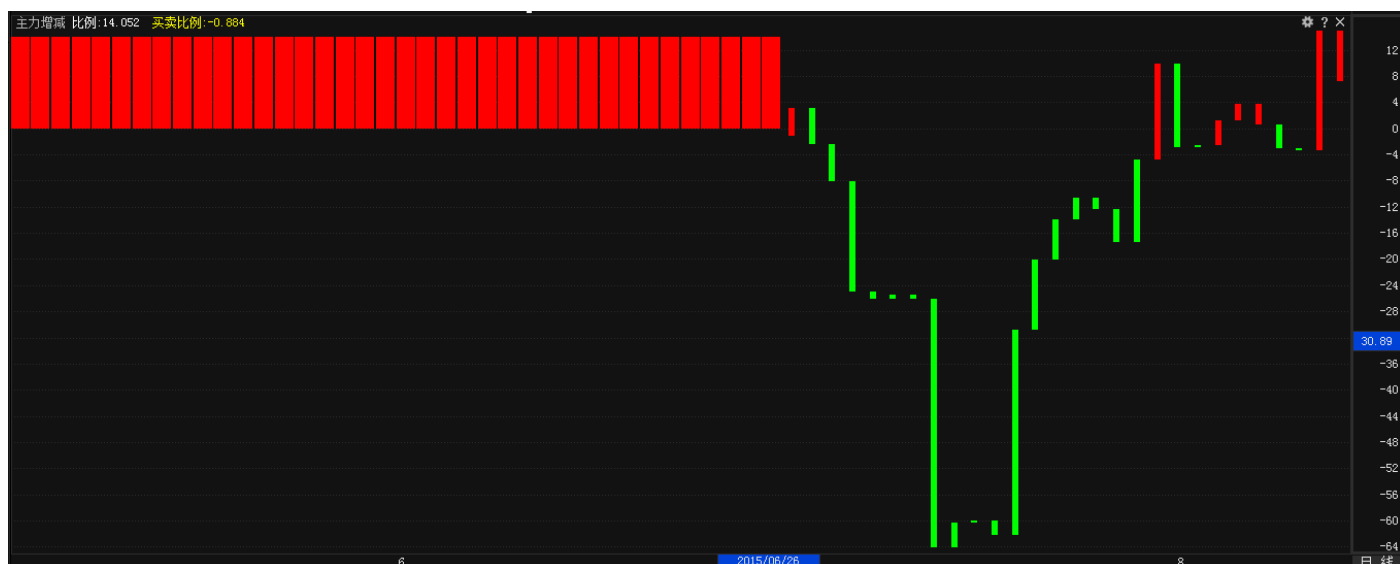
B、基金持仓：基金持有当前个股的总数量，指标简拼：jjcc。



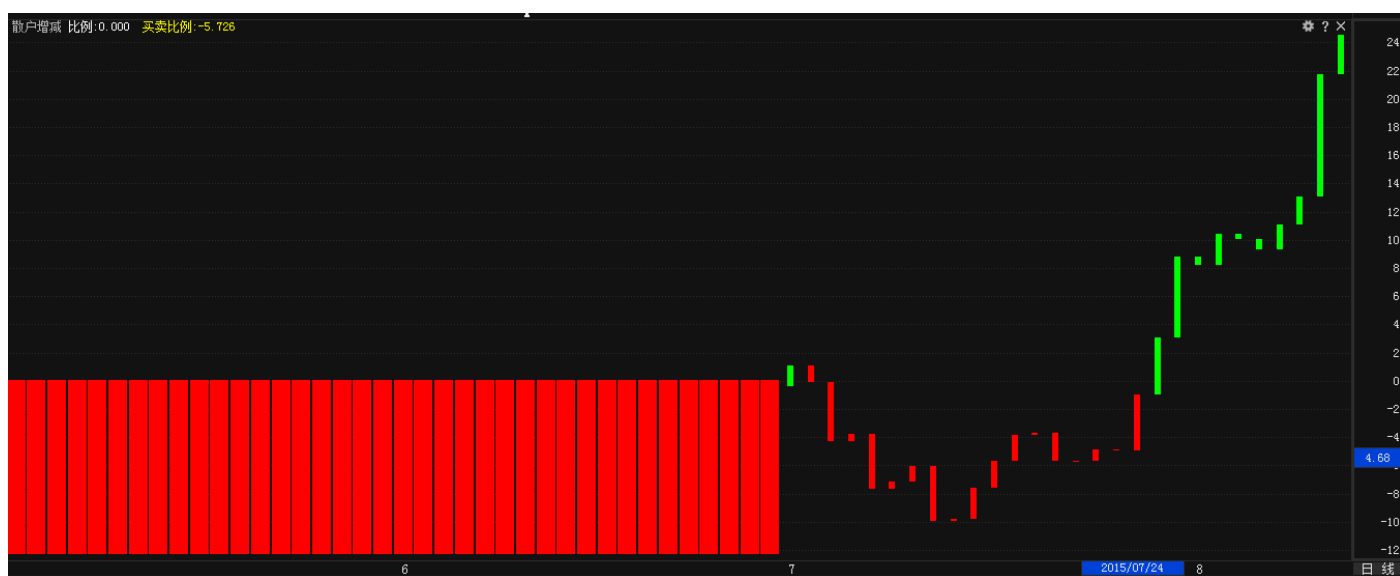
C、散户数量：采集自季报中的股东人数，由于 99%的账户为小账户，因此股东人数即等同于散户数量，指标简拼：shsl。



D、主力增减：平均持股增加或减少代表筹码被主力收集或派发，主力增持说明后期向好，减仓反之，对尚未公布报告数据期间，采用主力统计+跟风统计进行弥补，指标简拼：zlzj。



E、散户增减：股东人数增加或减少的比例，散户增加代表跟风较多需注意主力派发，散户减少代表主力吸筹，后市向好。对尚未公布报告数据期间，采用散户统计进行弥补，指标简拼：shzj。

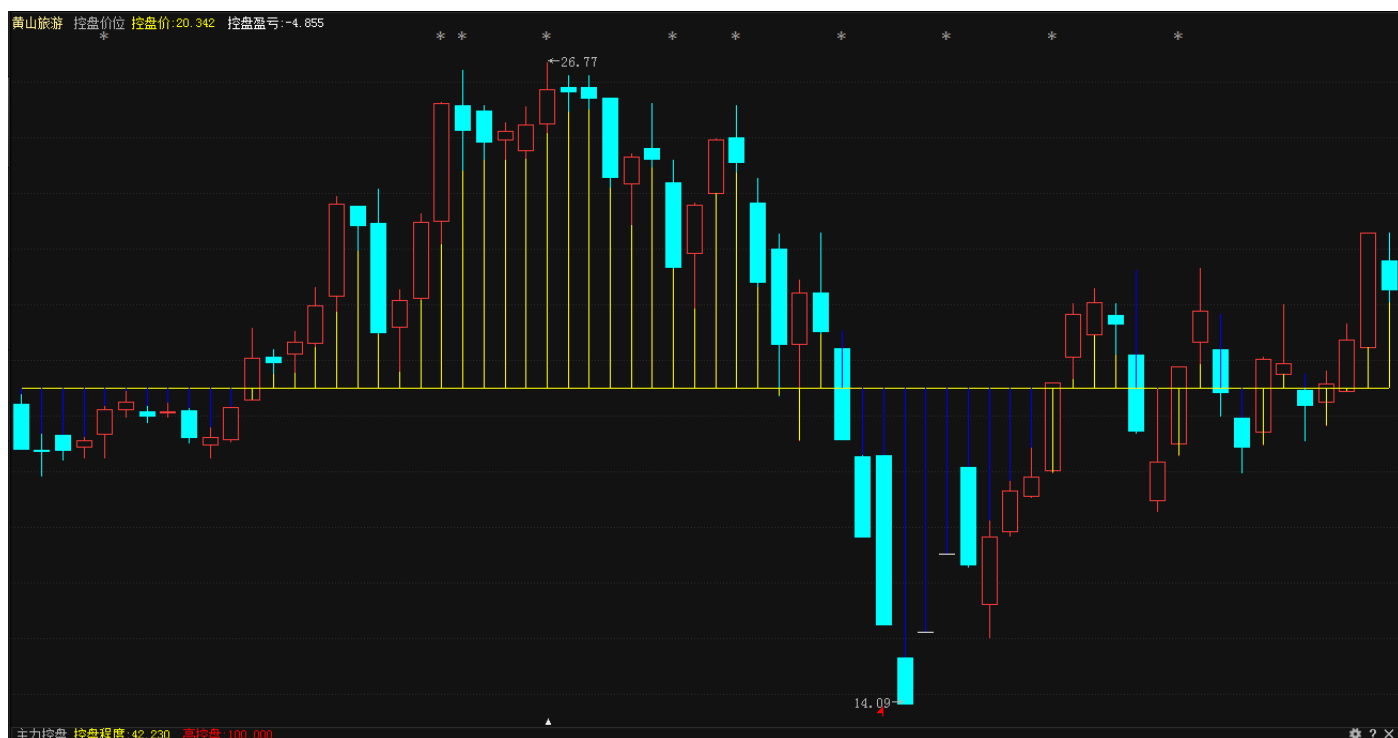


(3) **主力雷达指标组**：显示主图控盘价位、副图主力状态、主力控盘。

A、控盘价位：主力控盘度上穿或下穿 100 时的股票价格，控盘价位可以弥补高控盘主力局部不控盘的问题；

数值越高则代表主力控盘拉升力度越强，高于控盘黄柱为中线强势，低于控盘价蓝柱为中线弱势；

指标简拼：kpjw。



B、主力状态：

短线上攻是指短线处于上攻状态的个股。大于 0 表示股价正在突破，大于 10 表示短线超强势突破，但要注意快进快出；

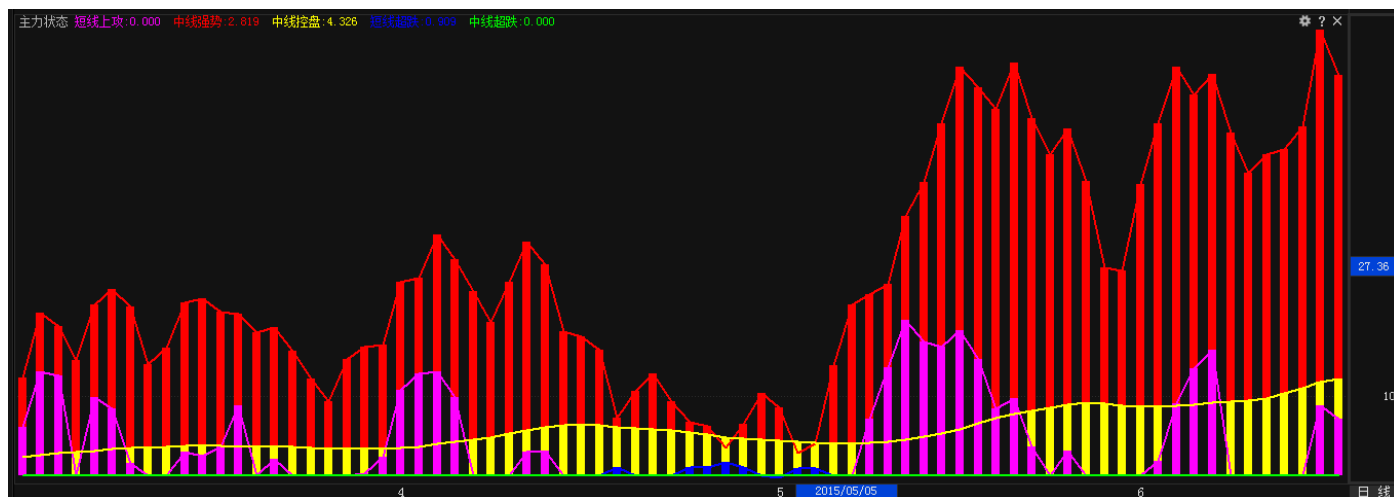
中线强势是指个股强于大势的幅度，越高代表个股越强势；

中线控盘是指个股主力对股价的控制能力，大于 10 代表个股被主力高度控盘。

短线超跌是指个股短期跌幅过大存在反弹需求，大于 10 是超跌反弹临界点。

中线超跌是指个股中线超出市场下跌的幅度，大于 10 代表进入中线超跌反弹区域，一旦大盘配合，个股有望产生中线反弹。

指标简拼：zlzt。

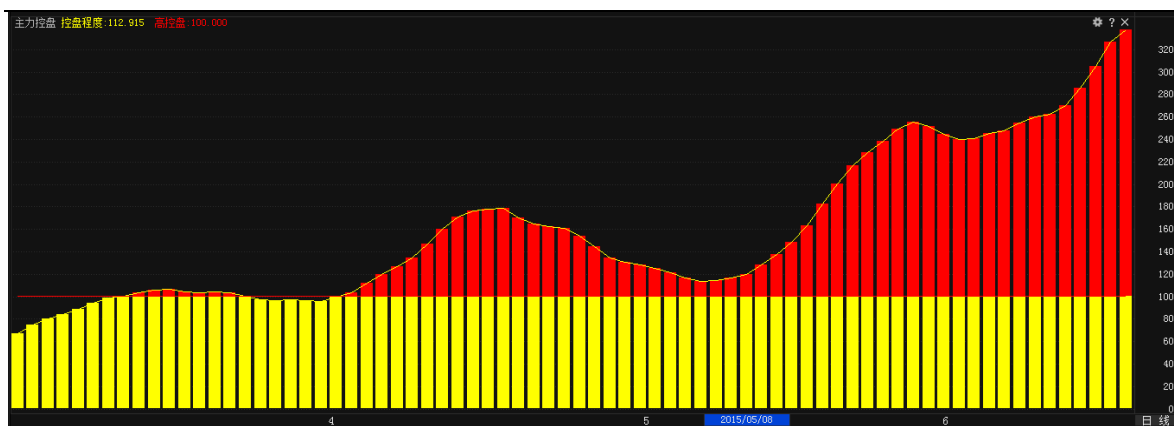


主力状态指标视频地址：<http://video.n8n8.cn/szbf/141.html>



C、主力控盘：红色柱为主力控盘程度，100 为主力达到可以控制股价的强度坐标值，即控盘程度>100 表明主力完成控盘，技术上控盘度越高越好。

指标简拼：zlkp。



主力控盘指标视频地址: <http://video.n8n8.cn/szbf/130.html>

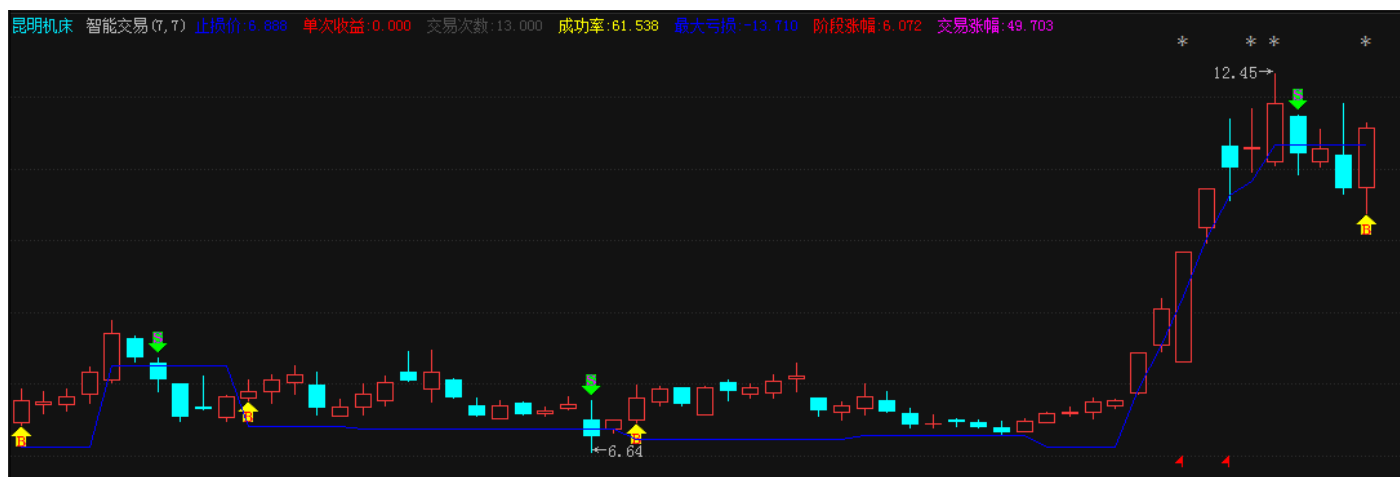


(3) **趋势强弱指标组**: 显示主图智能交易、副图潜龙飞天、水手突破、海洋状态。

智能交易 (巡航版): 以股价上穿智能辅助线为买入信号, 以股价上穿/下穿止损线为自动买入/卖出信号。

统计根据交易信号操作的交易收益等数据。可右键设置相关止损参数。

风险提示: 收益指仅作为理论数据参考, 不做为指标本身收益承诺



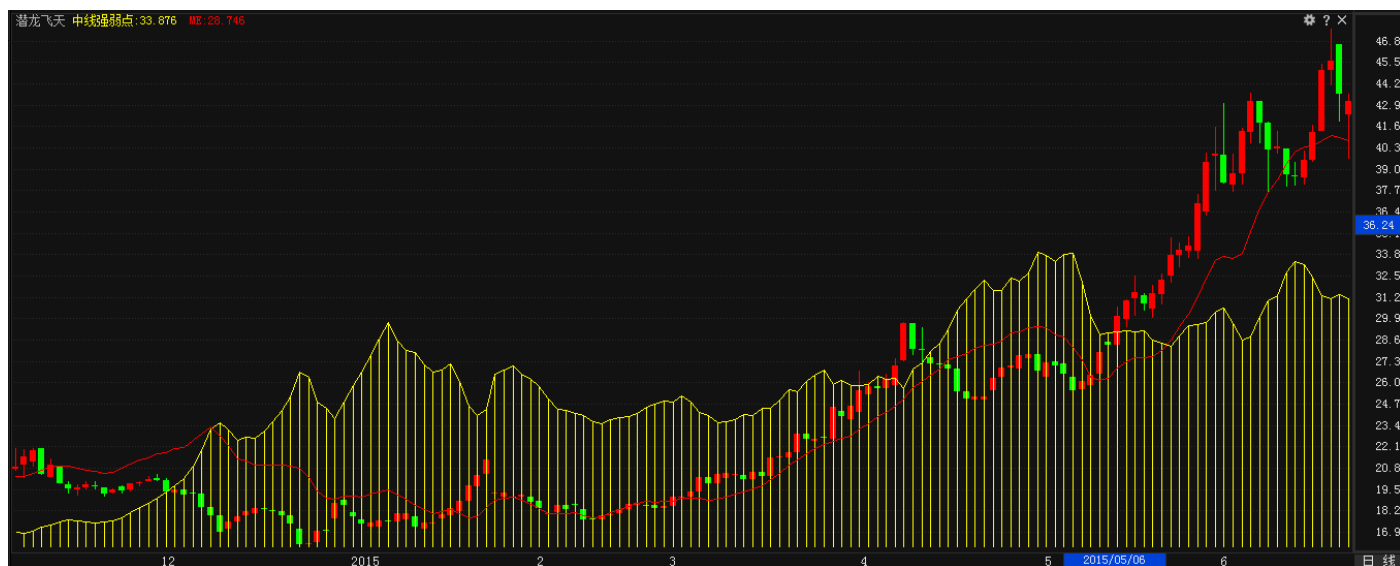
智能交易视频地址：<http://video.n8n8.cn/szbf/192.html>



A、潜龙飞天：监控个股跑赢大市的水平；

K 线高于红色线代表个股短线跑赢大市，K 先高于黄色网状线代表个股中期跑赢大市；

指标简拼：qlft。



潜龙飞天指标视频地址：<http://video.n8n8.cn/szbf/142.html>



B、水手突破：监控个股所处趋势状态；

上，下，次上，次下趋势分别代表不同的强弱市通道标准线，K 线在黄色与白色线间运行为震荡通道，突破黄线为上升通道，突破粉线为超强势通道，突破白色为破位，突破绿色线为超跌状态。

指标简拼：sstp。



水手突破视频指标：<http://video.n8n8.cn/szbf/135.html>



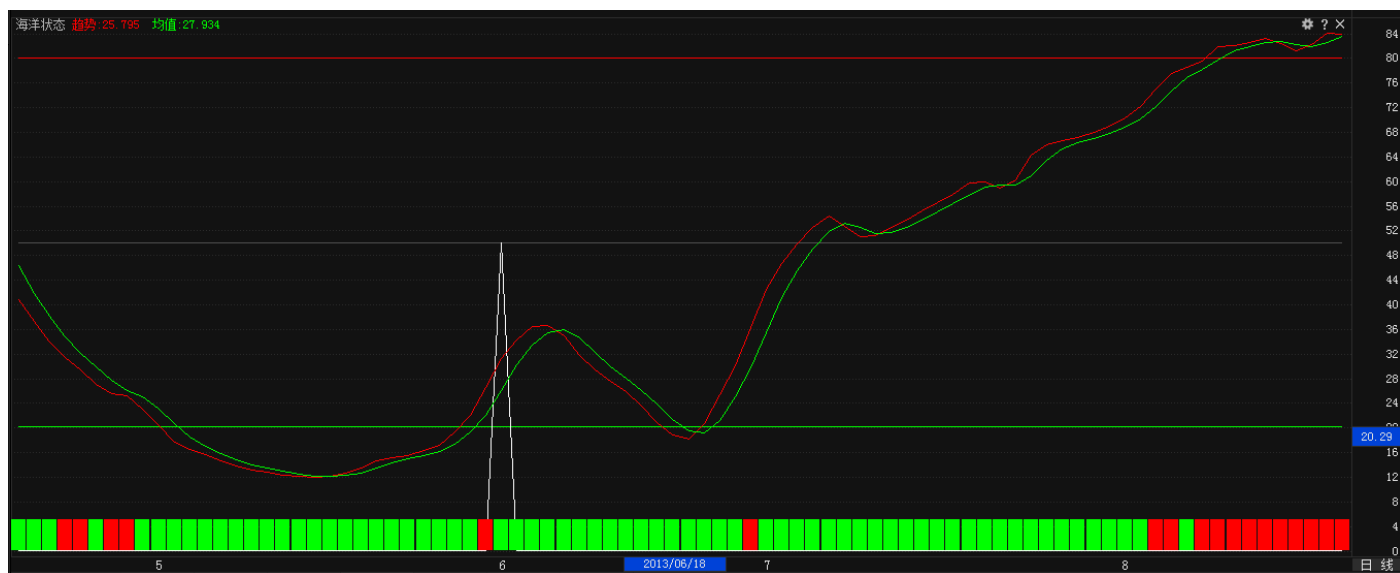
C、海洋状态：综合趋势判断信号；

状态线红、绿两条趋势线运行在海底（绿色基准线）附近是股价的波段低点；

状态线红、绿两条趋势线运行在海面（红色基准线）附近是股价的波段高点；

白鲨鱼出现正常市场行情下都是卖出预警信号，底柱红色为长线向好，绿柱为为长线走弱信号。

指标简拼：hyzt。



海洋状态指标视频地址：<http://video.n8n8.cn/szbf/139.html>



(5) 价值定位指标组：显示主图智能辅助，副图成长性评分、价值性评分、海洋寻底。

A、智能辅助：股价的中期生命线；

黄线上穿红线（金叉）显示中线趋势向好，黄线下穿红线（死叉）显示中线趋势走坏，牛市环境中对于强势股在智能辅助线之上应该坚持持股。

指标简拼：znfz。

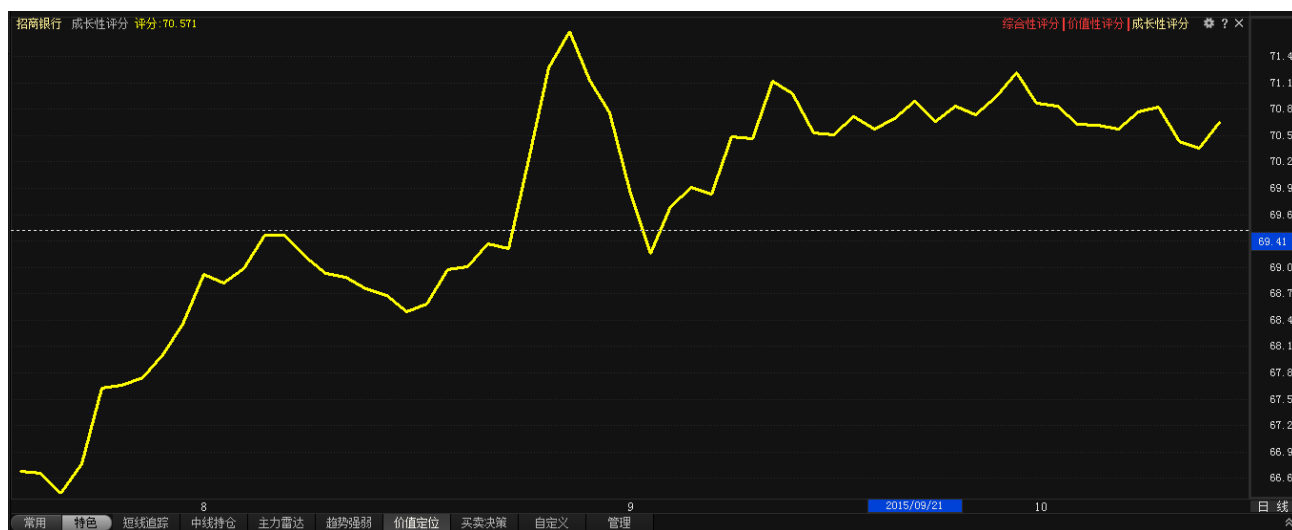


智能辅助指标视频地址：<http://video.n8n8.cn/szbf/63.html>



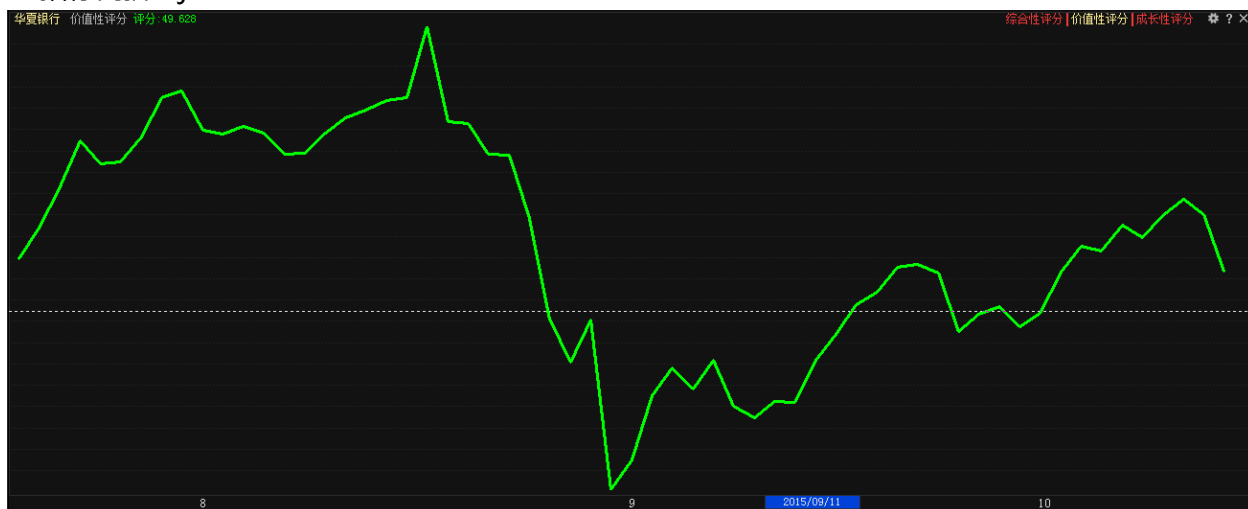
B、成长性评分：对个股/行业基本面进行相对估值，60 分为较好水平，评分越高代表盈利水平越好，股价上涨潜力越大。

指标简拼：CZX。

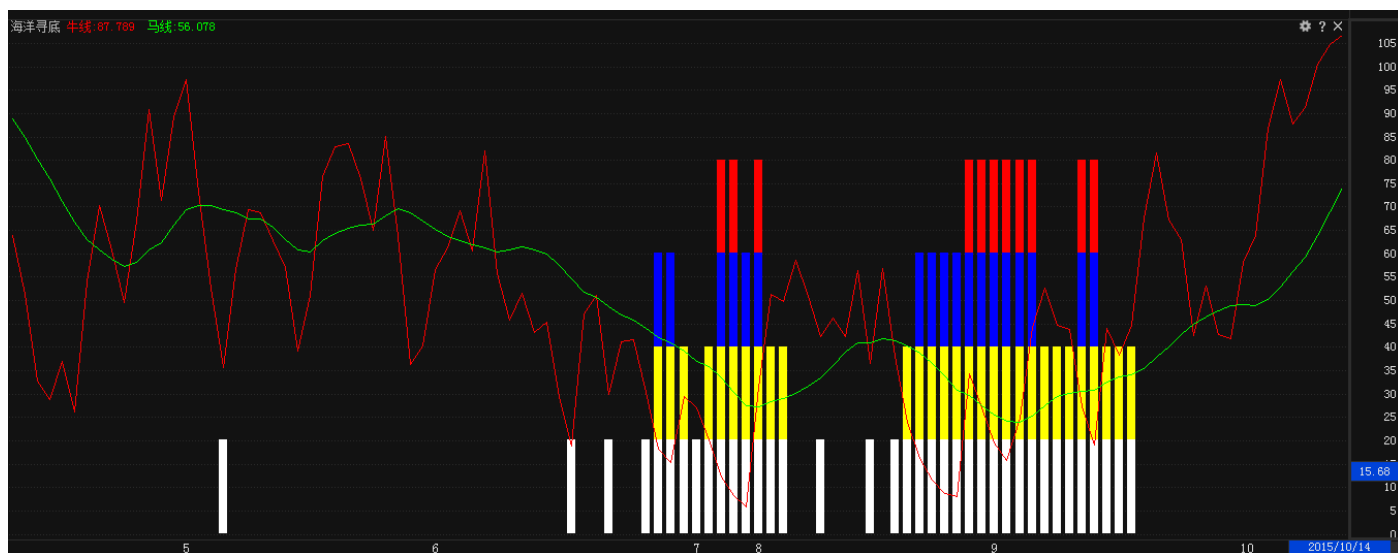


C、价值性评分：对个股/行业基本面进行相对估值，60 以上代表未被高估，越高代表价值被低估。

指标简拼：jzx。



D、海洋寻底：抄底指标，白色小底，黄色中底用于强势行情抄底，蓝色大底用于震荡行情抄底，红色绝对底用于熊市抄底。



指标简拼：hyxd。

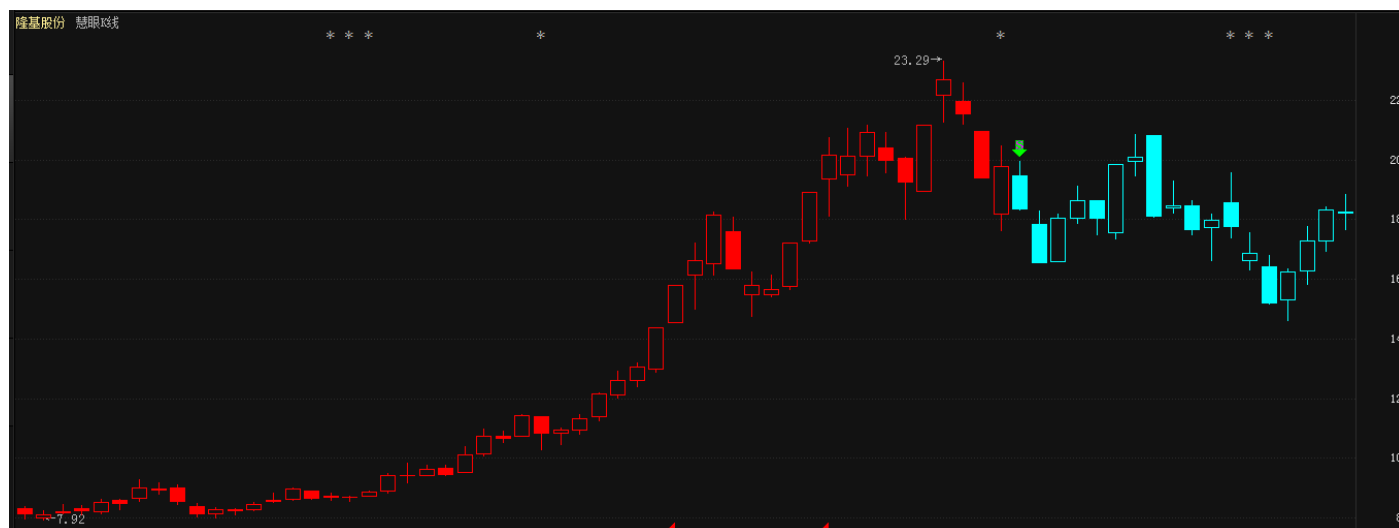
海洋寻底指标视频地址：<http://video.n8n8.cn/szbf/134.html>



(6) 买卖决策指标组：显示主图智能辅助、慧眼 K 线，副图主力追踪、捕捞季节。

A、慧眼 K 线：B 点为买入信号，K 线为红色状态为持股区域，S 点为卖出信号，K 线为绿色状态为持币观望区域。

指标简拼：hykx。



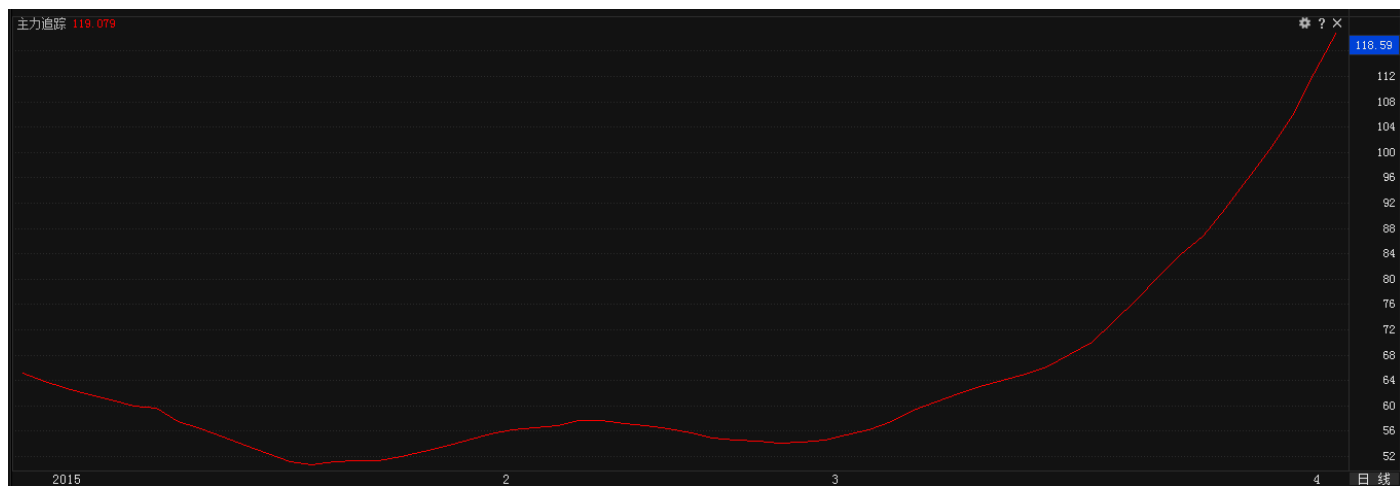
慧眼 K 线指标视频地址：<http://video.n8n8.cn/szbf/65.html>



B、主力追踪：监控主力买卖盘的增减仓方向；

红色线向上代表主动性买盘在增加，股价后期有望继续上涨，红色线向下代表主动性卖盘在增加，后期股价将进入下跌趋势；

指标简拼：zlzz。

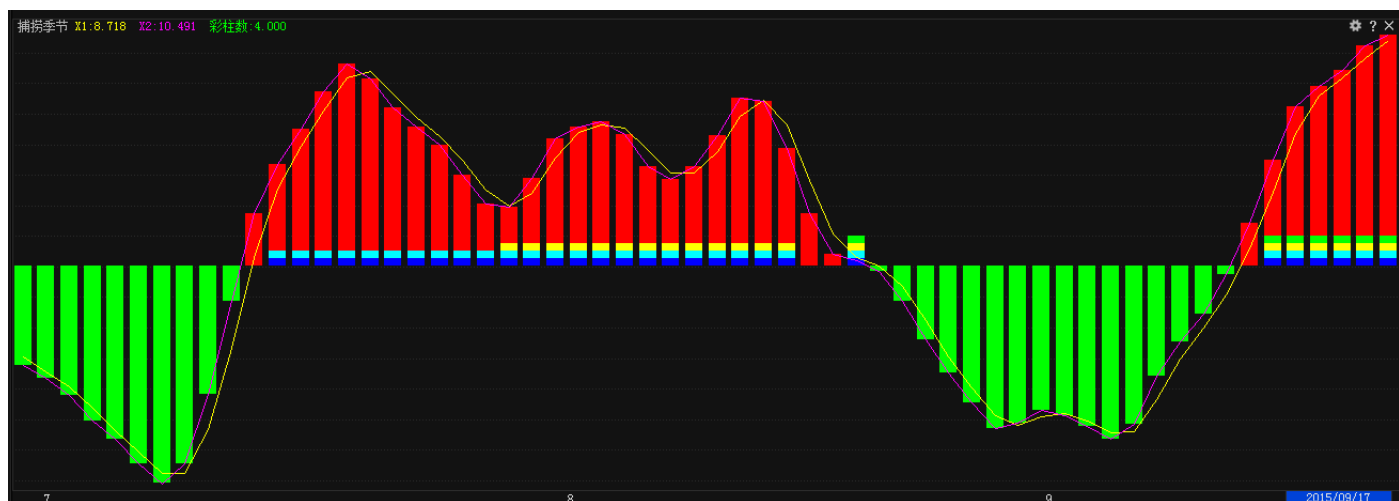


主力追踪指标视频地址：<http://video.n8n8.cn/szbf/64.html>



C、捕捞季节：短线操作指标，紫色线上穿黄色线为金叉买入信号，下穿为死叉卖出信号，彩柱为趋势强弱信号，彩柱越多代表趋势越强。

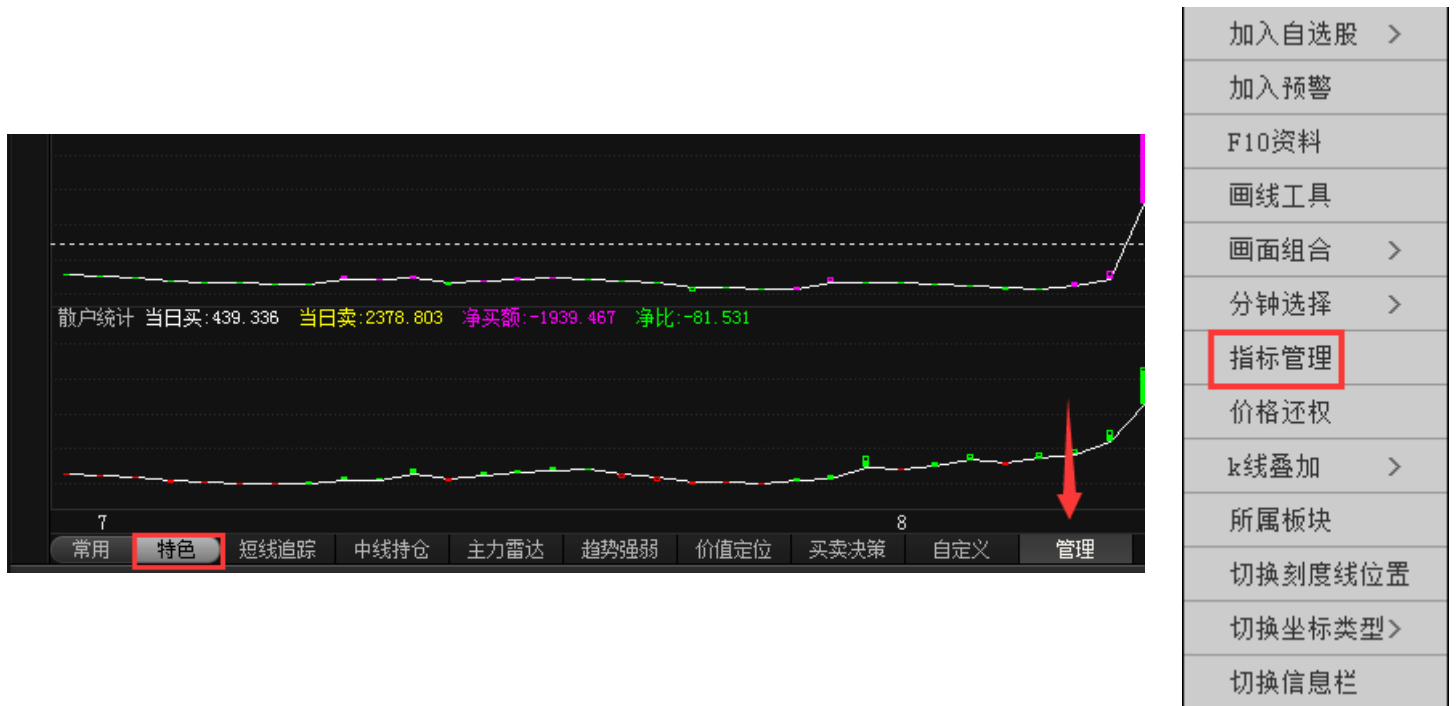
指标简拼：bljj。



捕捞季节指标视频地址：<http://video.n8n8.cn/szbf/136.html>



(7) 指标组管理：可自定义设置管理指标组，在特色指标组菜单里面的打开管理按钮或右键指标组管理

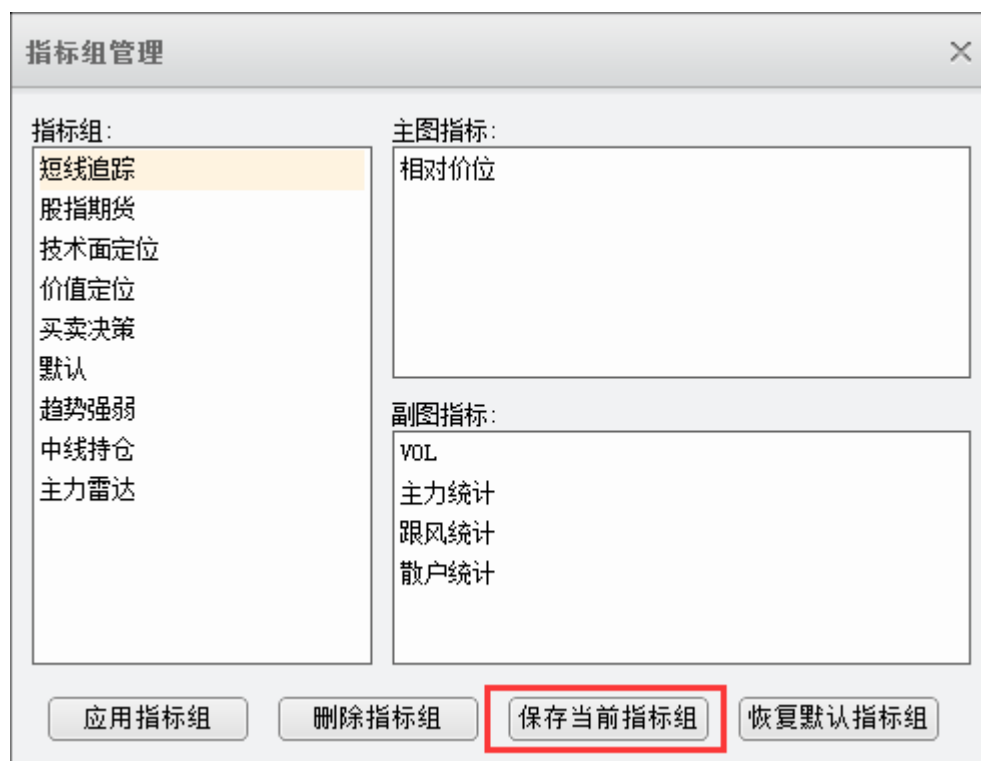


设置步骤：

A、K 线界面常用或特色菜单上，调出要使用的指标，例如：调出慧眼 K 线、智能辅助、VOL、主力追踪、主力控盘、捕捞季节。



B、调完以后右键指标组管理，会弹出指标组管理界面，点击【保存当前指标组】按钮，弹出输入指标组名称输入完名称后点击确定即可。



C、添加完以后在【特色】菜单的【自定义】按钮打开



D、如果想将自定义的指标组设定为默认查看指标组，在【常用】菜单的【默认】按钮界面上，右键【指标管理】弹出窗口后，选定自定义指标组，再点击【应用指标组】。

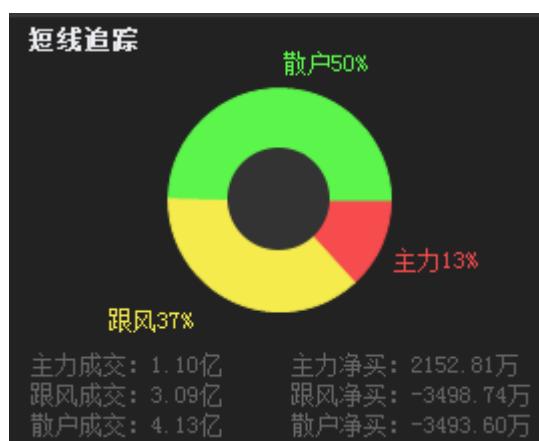


E、点击【应用指标组】按钮后，上图设置的【三板斧控盘】指标组就会显示到【常用】菜单的【默认】按钮界面。

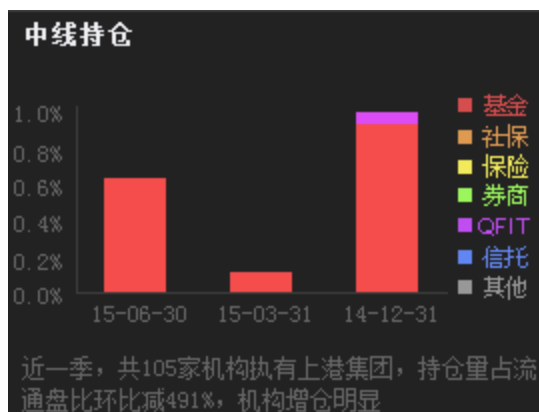


3、决策矩阵：显示短线追踪、中线持仓、主力雷达、趋势强弱、技术分析、价值定位、趋势状态、主力追踪、买卖信号等功能。

(1) 短线追踪:图形展示当前股票主力、跟风、散户的持仓比例，并且显示当前个股主力、跟风、散户净买额数据。



(2) 中线持仓:柱形显示最新披露机构占用该股的流通盘比例。



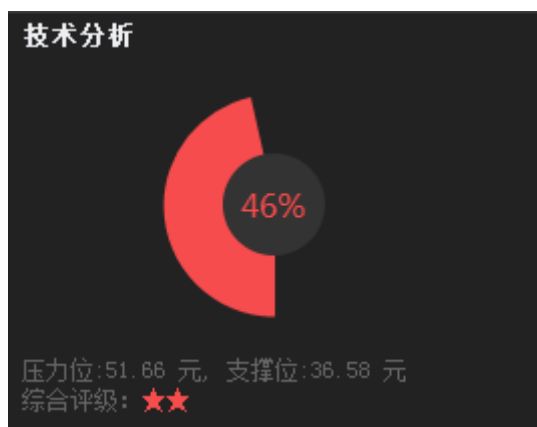
(3) 主力雷达:主力控盘指标图形化展示。



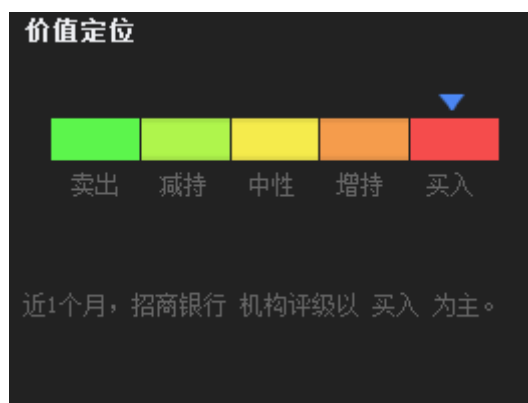
(4) **趋势强弱**:水手突破指标图形化展示，反应当前股票所处趋势。



(5) **技术分析**:展示当前个股的综合评级得分和压力位和支撑位，数据采集 BOLL 指标 20 日标准差。



(6) **价值定位**:显示当前股票近一个月的机构评级情况。



(7) **趋势状态:** 图形化展示当前个股的智能辅助指标所处状态。



(8) **主力追踪:** 图形展示当前个股主力增减仓方向。



(9) **买卖信号:** 图形展示当前个股所处的慧眼 K 线和捕捞季节指标信号。



4、F10：查看个股 F10 数据，按键盘【F10】J 键调出

SH600806 昆明机床	最新提示 公司大事	公司概况 港澳特色	财务分析 经营分析	股东研究 主力追踪	股本结构 分红扩股	风险因素 高层治理	公司报道 业内点评	行业分析 关联个股
------------------	--------------	--------------	--------------	--------------	--------------	--------------	--------------	--------------

☆最新提示☆ ◇600806 昆明机床 更新日期：2015-10-24◇ 港澳资讯 灵通V6.0
 ☆【港澳资讯】所载文章、数据仅供参考，使用前务请仔细核实，风险自担。☆
 ★本栏包括：【1. 最新提醒】【2. 融资融券】【3. 最新异动】【4. 大宗交易】★

【1. 最新提醒】

【最新简要】 ★2015 季报预约披露时间：2015-10-30

★最新主要指标★	15-06-30	15-03-31	14-12-31	14-09-30	14-06-30
每股收益(元)	-0.0365	0.0030	-0.3800	-0.0840	-0.0726
每股净资产(元)	2.0076	2.0467	2.0441	2.3980	-
净资产收益率(%)	-1.8000	0.1300	-17.0800	-3.4300	-3.0200
总股本(亿股)	5.3108	5.3108	5.3108	5.3108	5.3108
流通A股(亿股)	3.9019	3.9019	3.9019	3.9019	3.9019
H股(亿股)	1.4089	1.4089	1.4089	1.4089	1.4089

★最新公告：2015-10-23昆明机床(600806)重大事项停牌公告,今起停牌(详见公司大事)
 ★最新报道：2015-10-23昆明机床(600806)控股权转让引三家意向方竞逐(详见公司报道)
 ★资本运作：【公告日期】2015-02-28 【类别】股权转让(详见风险因素)

★最新分红扩股和未来事项：
 【分红】：2015半年度 利润不分配(决案)
 【分红】：2014年度 利润不分配(决案)

★特别提醒：
 ★特别处理：2001-03-14 撤消ST

2015-06-30	每股资本公积:0.037	营业收入(万元):48144.84	同比增23.95%
2015-06-30	每股未分利润:0.750	净利润(万元):-1938.06	同比增49.7%(L)

备注：以上指标F为扭亏为盈，L为持续亏损。

★近五年每股收益对比：

年度	年度	三季	中期	一季
2015	-	-	-0.0365	0.0030
2014	-0.3800	-0.0840	-0.0726	-0.0700
2013	0.0200	-0.1280	-0.0821	-0.0100
2012	-0.1400	0.0140	0.0068	0.0100
2011	0.1000	0.1400	0.0805	0.0400

五、 选股中心

(一) 资金流向

默认对当天板块的主力净买额数据进行排序，快速筛选出资金流入最多板块及个股。

资金流向视频地址<http://video.n8n8.cn/szbf/128.html>



1、默认显示板块为行业板块，点击 ▼ 标志，可选择概念板块、地区板块。



- 2、数据选择默认为最新交易日主力净买额，点击 ▼ 标志，可选择 5 日、10 日、20 日主力净买额，也可以设置自己想要统计的天数，点击选择 N 日主力净买额，填入要统计的天数即可。



- 3、选择板块后下方会显示当前板块个股，默认显示最新交易日主力净买额数据，点击 ▼ 标志，可选择持续增仓额、持续增仓（天）、对倒拉升（天）、阴线线拉升（天）、相对强弱、N 日增仓天数、N 日净买额。



4、支持将列表的股票按 Shift 键或 ctrl 将多选后，右键加入自选股。



(二) 中线主力

根据上市季报中的股东人数、平均持股，基金持仓等信息来判断个股的主力、机构增减仓动向。

中线主力视频地址：<http://video.n8n8.cn/szbf/129.html>



- 1、默认显示最新季度披露的基金数据，点击 ▼ 标志，可选择历史季度数据，板块选择和数据选择步骤与【资金流向】相同，数据选择有：季度浮动盈亏、基金季度持仓、基金季度增减、散户季度增减。基金连续增仓、主力连续增仓、N 季度基金增仓（自定义选择季度）、N 季度主力连续增仓。



(三) 价值定位

根据股价与上市公司财务报表的关系来评估个股未来的成长性（股价上涨潜力）与价值性（是否被高估）。

价值定位视频地址：<http://video.n8n8.cn/szbf/147.html>



- 1、默认显示综合评分数据，板块选择和数据选择步骤与【资金流向】相同，数据选择有：综合评分数、成长性、价值性。

800822 金融行业		
	行业板块 ▼	综合评分 ▼
3	金融行业	115.58
4	汽车制造	107.10
5	电力行业	100.89
6	供水供气	99.93
7	公路桥梁	93.75
8	建筑建材	90.41
9	水泥行业	90.06
10	服装鞋类	88.48
11	石油行业	84.09
12	生物制药	83.88
13	物资外贸	80.46

（四）主力控盘

统计板块/个股的主力控盘度、控盘盈亏等数据。

600876 洛阳玻璃		
	行业板块 ▼	主力控盘度 ▼
1	玻璃行业	26.89
2	传媒娱乐	23.76
3	电力行业	23.12
4	电器行业	22.96
5	电子器件	21.80
6	电子信息	21.05
7	发电设备	21.00
8	房地产业	20.24
9	纺织行业	19.68
10	服装鞋类	15.90
11	钢铁行业	15.41

主力控盘视频地址：<http://video.n8n8.cn/szbf/130.html>



（五）主题投资

提供 12 个形态主题，统计当前行情下主题的涨幅和当前主题个股涨幅，从而得出运用当前主题操作成功率。

1、主题说明：

- （1） 高开高走：跟踪个股出现 4%以上高开后继续高走，K 线后 10 个交易日内的走势。
- （2） 沪深涨幅：跟踪沪深 A 股个股的平均涨幅累计走势。
- （3） 低开低走：跟踪个股出现低开 2%以上收盘涨幅在 4%以上 K 线后 21 个交易日内的走势。
- （4） 周内上影：跟踪出现 4%以上长上影线阳 K 线后 5 个交易内的走势。
- （5） 月内跌停：跟踪个股（不包括 ST）出现跌停板后 21 个交易日内的走势。
- （6） 上升回档：跟踪个股股价完成回档智能辅助线后的次日的走势。
- （7） 涨停跟踪：跟踪个股出现涨停且阳线实体不低于 2%K 线后 10 日内，捕捞季节处于金叉区域内的走势。
- （8） 潜龙飞天：跟踪个股股价突破潜龙飞天中弱强弱点（即黄线）后的次日走势。
- （9） 低开走低：跟踪个股出现 4%以上低开继续收低 K 线后 21 个交易日内的走势。

(10) K 方多炮：跟踪个股出现 K 线两阳夹一阴后 10 日内，捕捞季节处于金叉区域内的走势。

(11) 控盘金叉：跟踪个股主力控盘程度>100，捕捞季节处于金叉区域内的走势。

(12) 突破一：跟踪个股股价突破水手突破次上趋势线（黄线）后次日的走势。

2、显示数据：

涨幅、N 日涨幅、股票个数、共振系数

(1) 主题共振系数：主题方案内当天与指数同涨或同跌个股占总个股数量的比例。

(2) 个股共振系数：最近 21 个交易日内个股与主题方案指数同涨或同跌天所占比例。

805001 沪深涨幅		
序号	名称	股票个数 ▼
1	沪深涨幅	2793.00
2	月内跌停	1274.00
3	低开高走	847.00
4	高开高走	365.00
5	低开走低	306.00
6	周内上影	290.00
7	涨停跟踪	208.00
8	上升回档	68.00
9	突破一	45.00
10	潜龙出击	39.00
11	控盘金叉	38.00
12	K 多方炮	16.00

(六) 超级策略

通过云计算出适用强势、反弹、震荡、弱势等不同行情的形态选股个股，总数为 18 个选股形态。

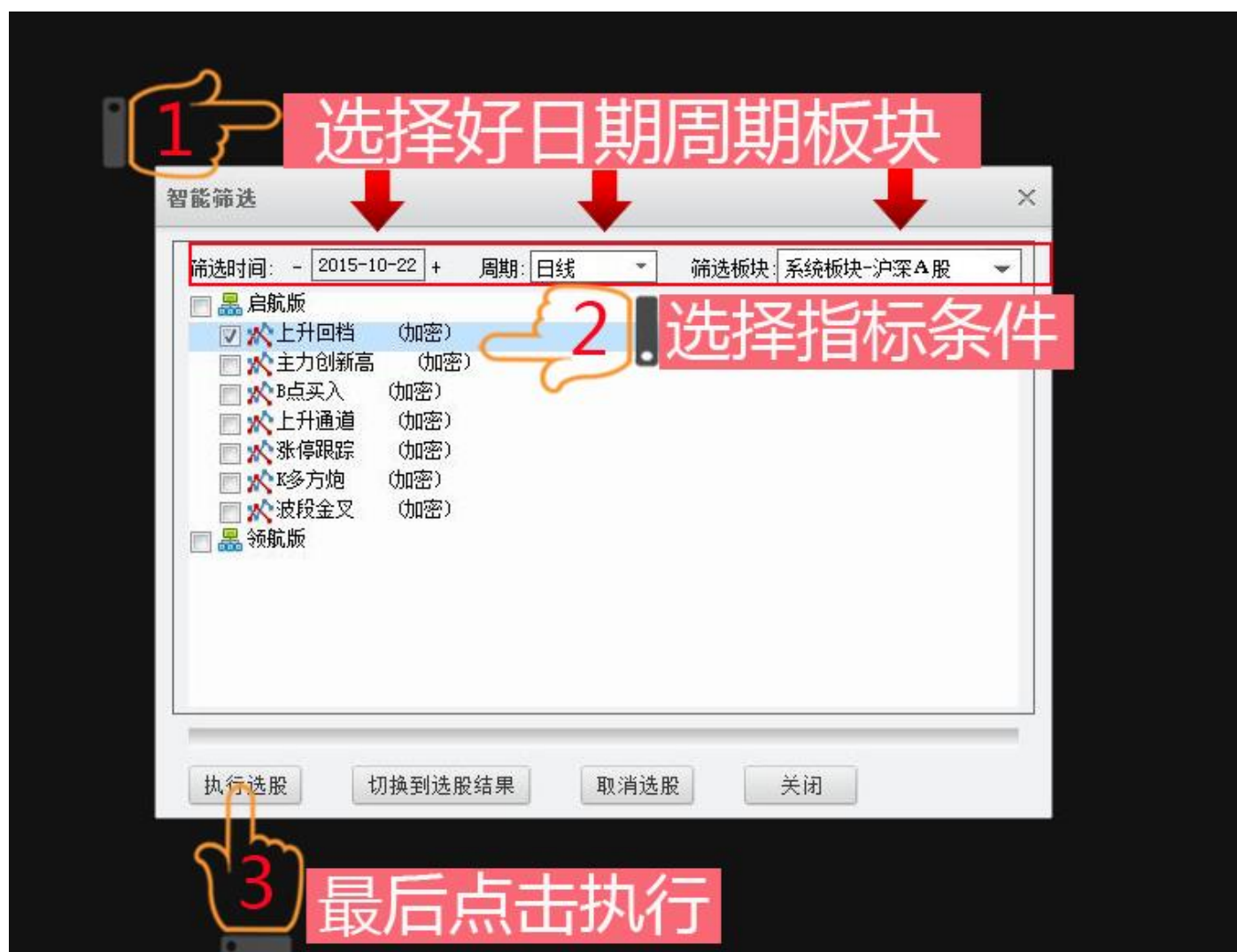
资金流向 中线主力 价值定位 主力控盘 主题投资 超级策略 智能选股											
适用行情		短钱买入信号：短钱再次形成上涨趋势的个股，一般用于筛选自选股或与其它方案交集运算，找出方案中刚刚启动点位。 止盈/止损：捕捞季节死叉。 适用环境：配合其它方案或自选股。									
强势 反弹 震荡 弱势 不限	捕捞金叉	序号	代码	名称	涨幅	最新	涨跌	总手	现手	总额	增速
K多方炮 适用行情：强势、反弹、震荡 操作类型：短线、中线回调追涨 上升回档	1	1	600050	中国联通	2.01%	7.99	0.14	247.51万	200	17.24亿	0.57%
		2	600089	特变电工	3.77%	22.12	0.44	86.57万	630	10.28亿	0.08%
		3	600111	北方稀土	9.68%	15.53	1.38	159.82万	0	24.09亿	0.06%
		4	600133	东湖高新	9.99%	66	1.15	116.78万	0	14.26亿	0.00%
涨停跟踪 适用行情：强势、反弹、震荡 操作类型：短线追涨	2	5	600173	卧龙地产	9.95%				0	1.74亿	0.00%
		6	600285	羚锐制药	4.74%				6	1.53亿	0.08%
		7	600326	西藏天路	9.99%	11.01	1.00	57.28万	36	6.06亿	0.00%
		8	600330	天通股份	9.33%	12.30	1.05	70.37万	0	8.18亿	0.90%
捕捞金叉 适用行情：全部 操作类型：短线追涨	3	9	600348	阳泉煤业	10.06%	7.22	0.66	59.48万	0	4.15亿	0.00%
		10	600351	亚宝药业	9.34%	13.00	1.11	34.85万	0	4.35亿	0.31%
		11	600416	湘电股份	7.00%	12.14	1.10	119.30万	81	13.96亿	0.00%
		12	600421	仰帆控股	9.75%	18.81	1.71	28.70万	0	5.22亿	0.00%
主力创新高 适用行情：全部 操作类型：短线追涨	4	13	600452	涪陵电力	8.60%	16.66	1.09	25.83万	0	4.15亿	-0.72%
		14	600478	科力远	9.98%	14.74	1.31	8.56万	0	1.22亿	-0.07%
		15	600479	千金药业	8.07%	17.01	1.27	11.16万	0	1.85亿	0.59%
		16	600486	扬农化工	6.07%	28.50	1.63	11.01万	4	3.03亿	1.24%
B点买入 适用行情：全部 操作类型：中线追涨	5	17	600518	康美药业	6.18%	17.34	1.01	100.93万	50	16.96亿	-0.63%
		18	600529	山东药玻	10.01%	17.03	1.55	11.36万	0	1.87亿	0.29%
		19	600618	氯碱化工	9.52%	13.80	1.20	14.28万	0	1.89亿	-0.43%
		20	600664	哈药股份	6.30%	11.65	0.69	34.96万	0	4亿	-0.09%
上升通道 适用行情：强势、反弹、震荡 操作类型：中线追涨	6	21	600673	东阳光科	10.09%	6.33	0.58	68.81万	7	4.23亿	0.00%
		22	600680	上海普天	10.00%	54.14	4.92	31.87万	0	16.21亿	0.00%
		23	600692	亚通股份	10.01%	15.50	1.41	43.94万	20	6.60亿	0.00%
		24	600712	南宁百货	10.02%	9.00	0.82	43.07万	0	3.85亿	0.00%
主力高控盘 适用行情：全部 操作类型：中线追涨	7	25	600713	南京医药	6.84%	9.21	0.59	28.66万	0	2.55亿	1.21%
		26	600760	中航黑豹	9.13%	16.73	1.40	40.93万	0	6.45亿	0.18%
		27	600760	中航黑豹	9.13%	16.73	1.40	40.93万	0	6.45亿	0.18%
		28	600760	中航黑豹	9.13%	16.73	1.40	40.93万	0	6.45亿	0.18%

(七) 智能选股

智能筛选出符合当前指标形态条件的股票，使用前需要先接收完整数据。

1、使用步骤：

(1) 选择要筛选的日期、周期和板块，默认日期为最新交易日，周期为日线，板块为沪深 A 股，再选择要筛选的指标，最后点击执行选股按钮。



(2) 计算完成后，点击打开选股结果或者点击列表框的筛选结果列表，就会显示出当前指标条件的个股列表。

资金流向 中线主力 价值定位 主力控盘 主题投资 超级策略 智能选股												
行情报价	序号	代码	名称	涨幅	最新	涨跌	总手	现手	总额	涨速	换手率	市盈率
分析决策	1	600006	东风汽车	3.76%	9.65	0.35	83.27万	94	7.84亿	-0.10%	4.16	40.92
	2	600007	中国国贸	3.49%	14.52	0.49	2.75万	0	3917万	0.14%	0.27	23.98
	3	600009	上海机场	1.69%	29.46	0.49	13.33万	0	3.90亿	0.03%	1.22	21.98
	4	600018	上港集团	-0.27%	7.41	-0.02	52.41万	12	3.85亿	-0.14%	0.23	27.71
财务数据	5	600019	宝钢股份	1.03%	5.86	0.06						
	6	600020	中原高速	2.17%	5.64	0.12						
	7	600023	浙能电力	2.23%	7.81	0.17						
	8	600031	三一重工	1.33%	6.85	0.09						
市场表现	9	600033	福建高速	1.81%	3.94	0.07						
	10	600038	中直股份	3.77%	46.23	1.68						
	11	600039	四川路桥	2.34%	4.82	0.11						
	12	600059	古越龙山	2.35%	9.58	0.22						
	13	600060	海信电器	3.10%	14.95	0.45						
	14	600061	国投安信	3.24%	16.55	0.52						
	15	600063	皖维高新	4.14%	5.53	0.22						
	16	600064	南京高科	2.91%	17.31	0.49						
	17	600069	*ST银鸽	1.74%	4.09	0.07						
	18	600073	上海梅林	4.28%	12.91	0.53						
	19	600076	青岛华光	3.31%	8.73	0.28						
	20	600081	东风科技	2.85%	20.19	0.56						
	21	600095	哈高科	1.88%	11.41	0.21						
	22	600098	广州发展	4.86%	10.35	0.48						
	23	600103	青山纸业	3.36%	5.85	0.19	34.01万	63	1.96亿	0.17%	3.20	-
	24	600107	美尔雅	4.37%	15.54	0.65	9.05万	33	1.37亿	1.37%	2.52	1363.16
	25	600112	天成控股	4.32%	14.26	0.59	36.65万	51	5.11亿	0.14%	7.20	1064.18
	26	600113	浙江东日	2.99%	9.65	0.28	13.94万	64	1.32亿	0.10%	4.37	134.78
	27	600117	西宁特钢	3.21%	5.15	0.16	15.93万	211	8046万	0.39%	2.15	-
	28	600118	中国卫星	5.51%	41.96	2.19	34.84万	159	14.19亿	-0.14%	2.95	147.95
	29	600123	兰花科创	2.84%	7.61	0.21	36.50万	0	2.74亿	0.13%	3.20	54.75
	30	600132	重庆啤酒	2.71%	14.39	0.38	6.84万	0	9698万	-0.07%	1.41	42.32
	31	600135	乐凯胶片	2.28%	13.92	0.31	22.35万	0	3.05亿	0.07%	6.53	265.65
	32	600138	中青旅	2.17%	21.16	0.45	10.43万	0	2.18亿	-0.19%	1.48	46.26
	33	600149	廊坊发展	3.19%	18.43	0.57	49.02万	50	8.76亿	0.22%	12.89	-
	34	600150	中国船舶	3.83%	38.23	1.41	27.32万	0	10.27亿	-0.11%	1.98	153.41
	35	600156	华升股份	3.59%	10.39	0.36	9.63万	0	9873万	0.10%	2.39	-
	36	600163	*ST南纸	1.94%	5.77	0.11	6.77万	47	3838万	0.17%	0.94	-
	37	600166	福田汽车	2.16%	6.15	0.13	38.38万	0	2.34亿	-0.16%	1.37	66.27

智能筛选结果

筛选时间: 2015-10-22 周期: 日线

☒ [日]上升回档 选出 740 只股票

打开选股结果

切换到选股界面

生成交集

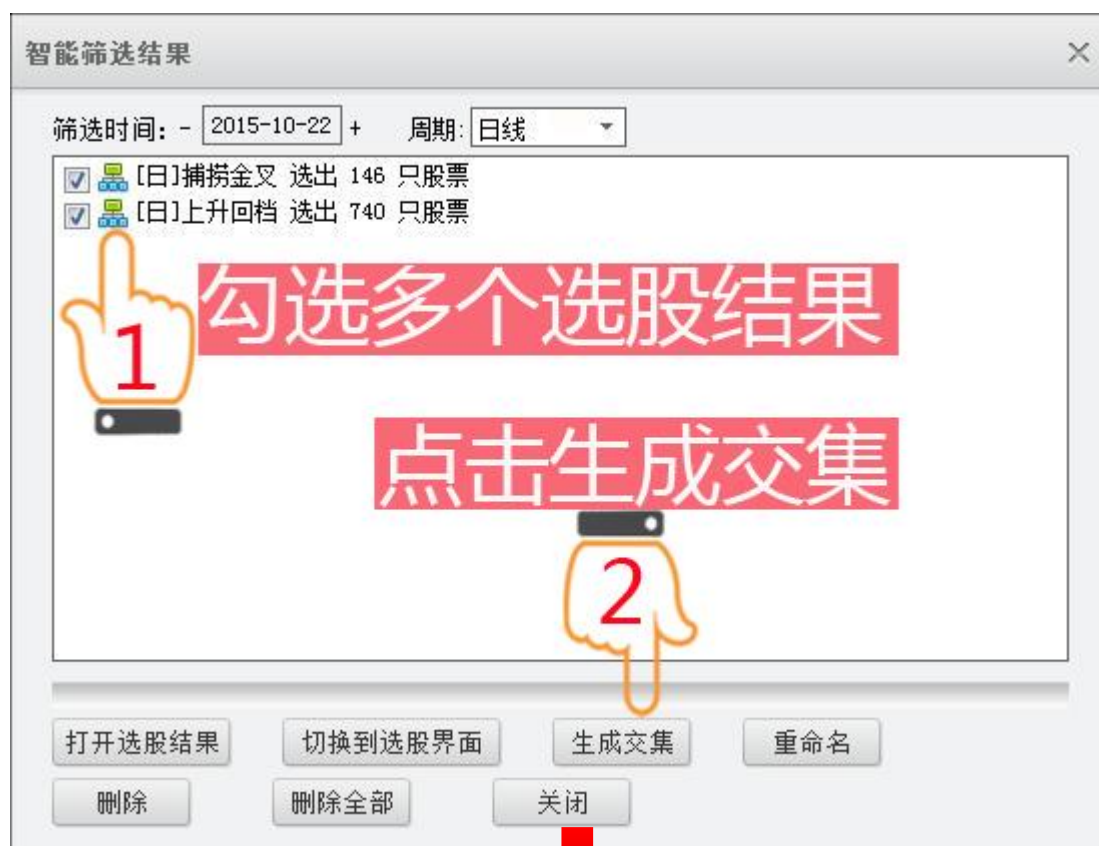
重命名

删除

删除全部

关闭

(3) 如同时选择多个指标进行筛选的，可以将多个指标进行交集，选出同时符合多个指标条件的股票，直接勾选多个选股结果，点击生成交集，默认名称或者自定义名称即可。



六、 至尊数据（巡航版）

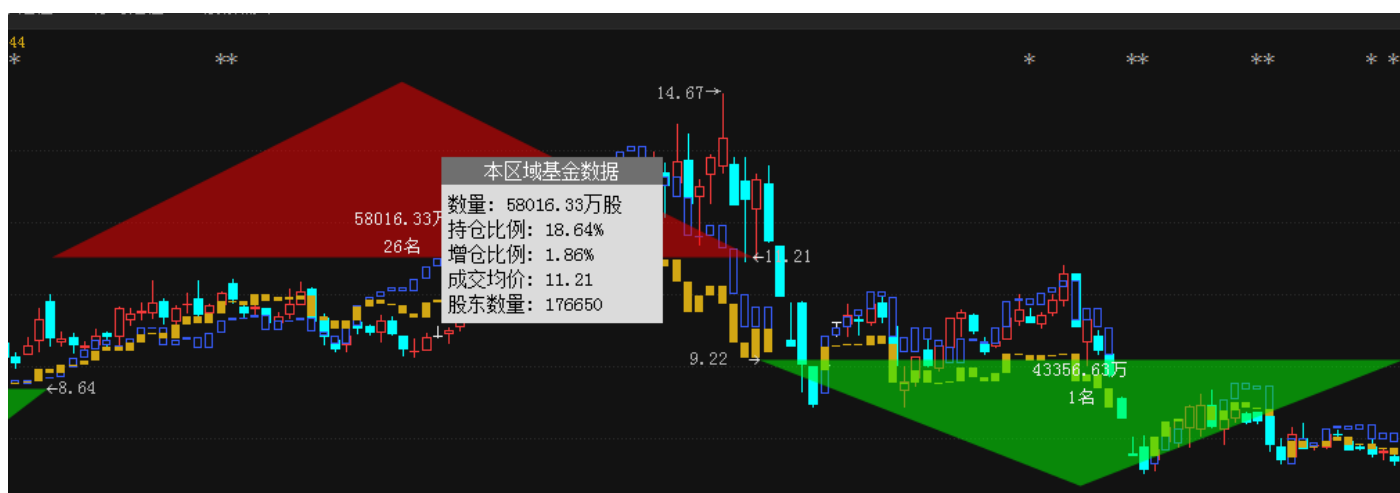
（一）基金分析

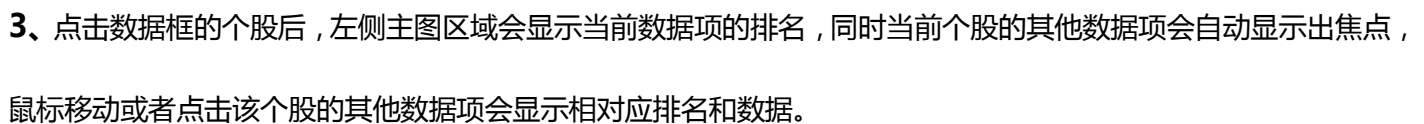
通过基金分析平台可以找到基金看好的板块和个股，找到基金做“庄”的板块和个股，股东人数和平均持股找到筹码最集中和筹码正在集中的个股。根据历史季度数据及排名变化，看基金对个股的看好态度的变化。


基金分析视频地址：<http://video.n8n8.cn/yhpx/1792.html>



1、基金季度增减状态在主图 K 线展示，红色三角形区域为针对上季度对比为增仓，绿色三角形区域为针对上季度对比为减仓，显示数据：持股数量、持仓比例、增仓比例、成交均价、股东数量，鼠标移动三角形区域可见。





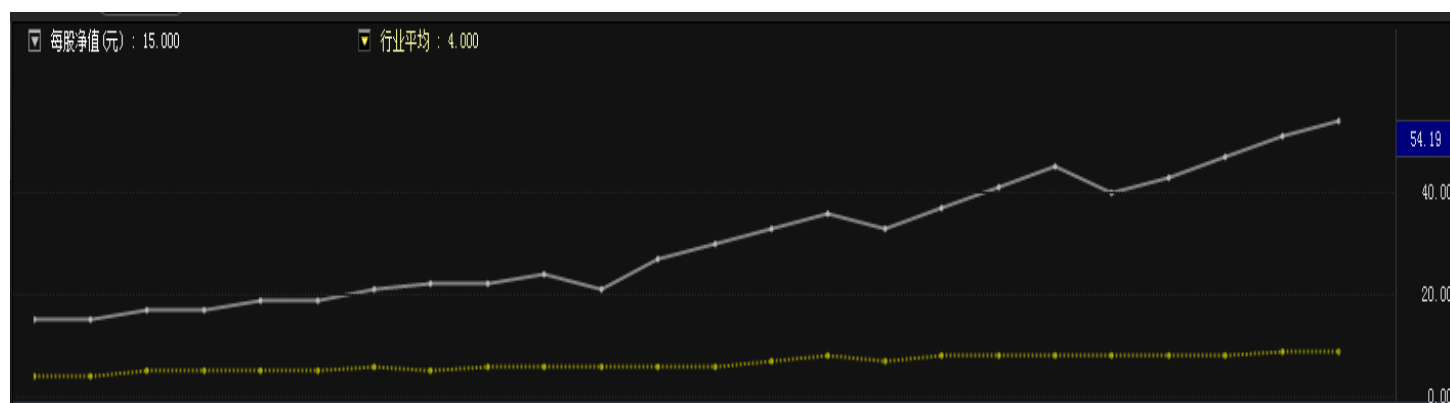
4、选择数据项的  标志，可以查看该数据的所有股票列表排名及数据情况。



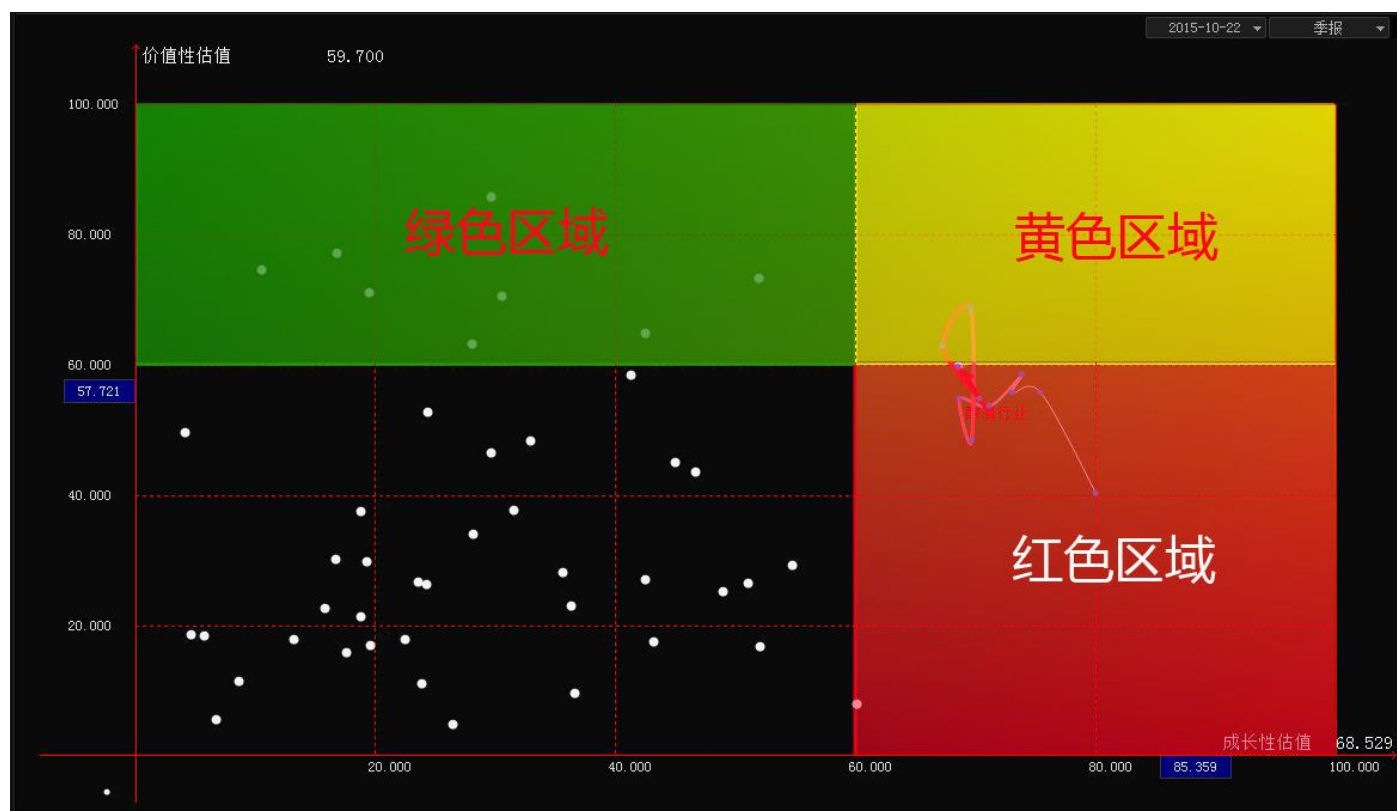
(二) 基本面定位

将繁琐耗时的基本面，用相对估值法简化每个细节数据，一键轻松展现，让价值投资变得简单。

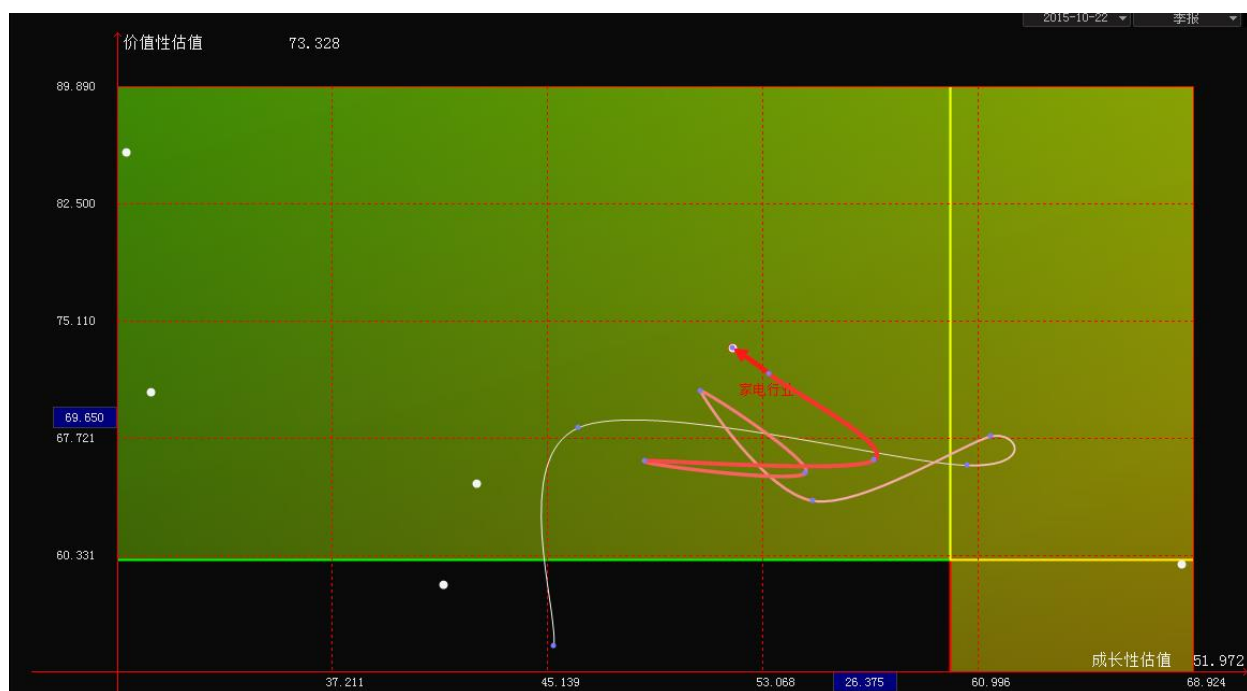
1、顶部主图，显示当前板块/个股的财务数据点击 ▼ 标志可以选择类型，默认为每股净值（白线），同时显示行业均价（黄线）。



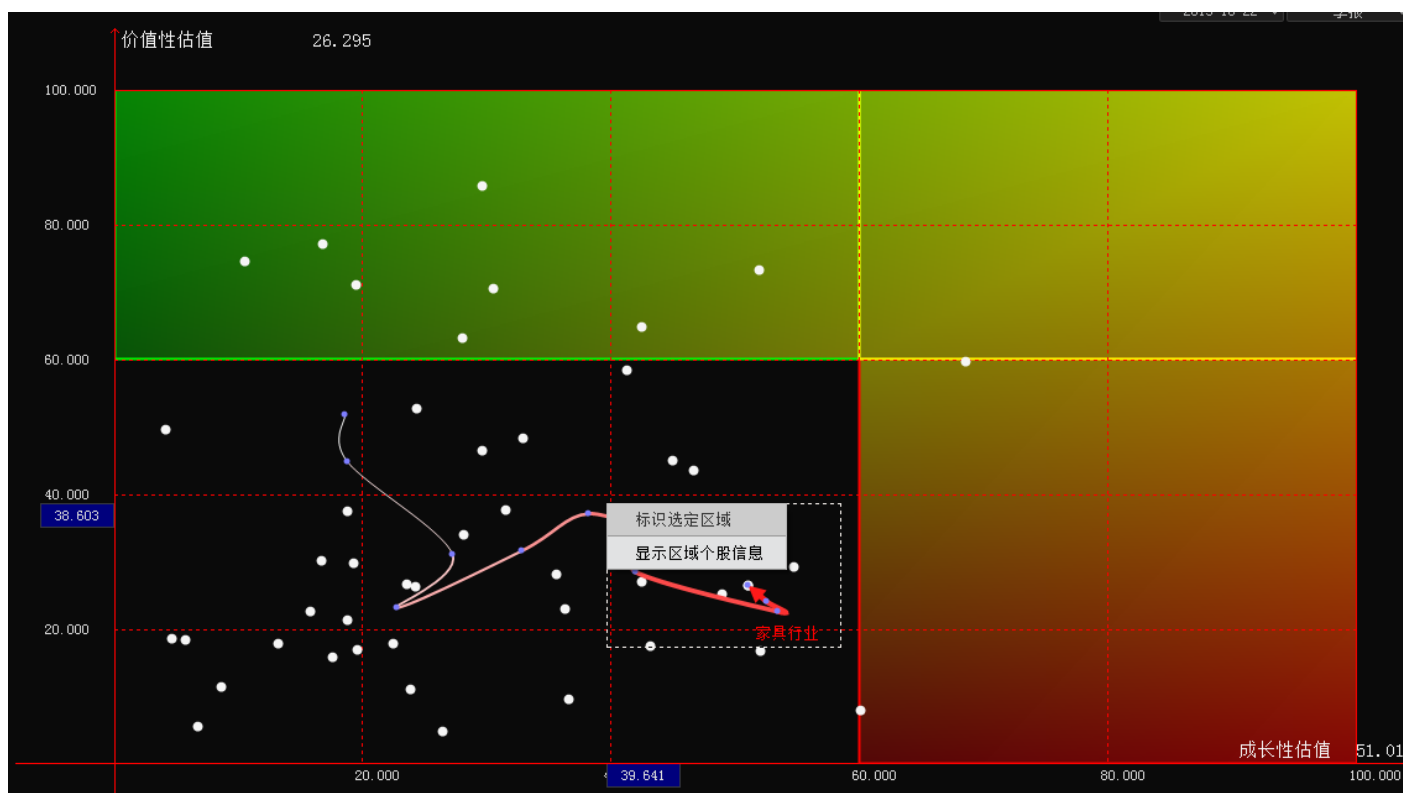
2、坐标图，绿色区域的板块/个股代表具备价值低估区，黄色区域代表价值及成长性兼备的板块/个股，红色区域的板块/个股代表具备成长性。



3、轨迹线，指历史上该股票所处的变化轨迹走势，坐标图区域右键选择历史轨迹设置可以自定义设置轨迹周期，默认为 20 个周期，箭头代表当前所处的轨迹位置。



4、在选择板块的情况下，可以鼠标右键拖动区域右键显示个股区域信息，并且做颜色标志。





区域个股列表				
本选定区域: 成长性估值 39.940 — 59.462				
价值性估值 20.221 — 39.890				
调整				
选中区域有 4 个个股				
代码	名称	成长性估值	价值性估值	
800802	传媒娱乐	48.97	25.06	
800833	生物制药	54.71	29.16	
800835	食品行业	42.50	26.98	
800881	家具行业	51.02	26.30	
标识此区域 关闭				

5、右侧列表显示板块/个股的成长性/价值性数据，点击列表的板块/个股后，右侧信息框会显示对应板块/个股的相关财务信息和排名。



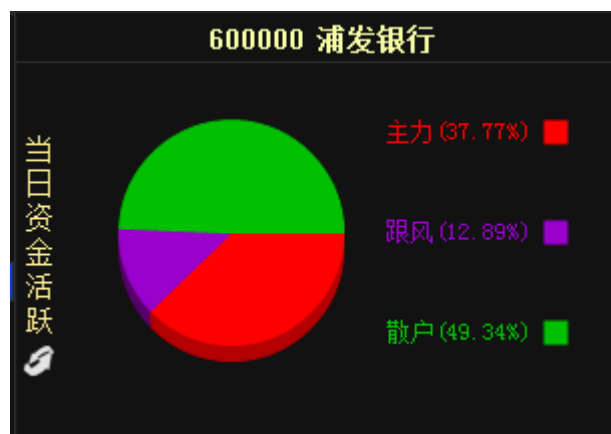
(三) 至尊数据

主要监控个股当天的和实时的资金流向，直观的体现主力、跟风、散户的资金方向，点击  标志可切换查看数据，点击  标志可以查看当前数据项的全部股票。



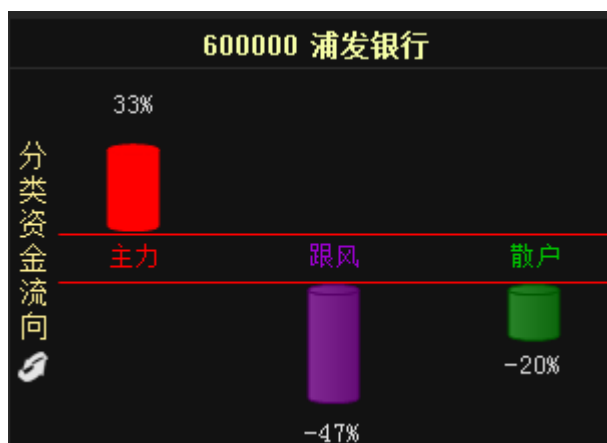
1、当日资金活跃

这是指当日主力，跟风，散户资金的异动监控，当主力持续异动时往往就是股价的主升浪，而当天交易散户占主导的时候，往往是风险的信号，大部分时间，以跟风资金和散户资金的博弈为主。而跟风资金的进出方向主要是以大盘为风向标的。



2、分类资金流向

这是监控阶段性主力，跟风及散户资金的方向，一般来讲，当主力为正向时并持续增加时，股价具备继续向上能力，主力，跟风，散户同时增加时，股价具备飙升条件，而当出现分歧时，则往往可能是出货或者吸筹，点击图形区域切换到资金活跃图。



3、数据计算

点击底部的开始计算按钮，计算完成后显示主力拉升、阶段主力、主力吸筹、阶段跟风、当日增仓、当日减仓等数据。

4、主力拉升

阶段主力为正，再通过热度指数筛选出近期最强势的个股。

5、主力吸筹

主力增仓创近期新高，而散户筹码处于下降阶段的个股。

6、阶段主力

对阶段主力为正进行正排序。

7、阶段跟风

对阶段跟风为正进行正排序。

8、当日增仓

当日主力净买入量为正，对主力买入量占成交额的比例进行正排序。

9、当日减仓

当日主力净买入量为负，对主力买入量占成交额的比例进行负排序。

（四）技术定位

将量价时空和至尊数据二维化，快速定位强势股，点击右上角  标志可切换板块和板块个股的量价和时空切换。

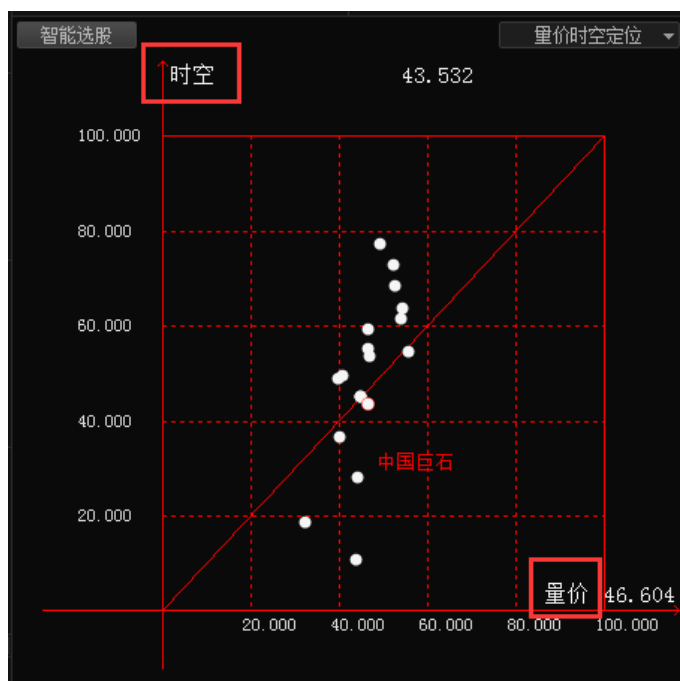
 行业板块	个股数	名称	 里价
玻璃行业	19	棱光实业	54.08
传媒娱乐	40	耀皮玻璃	51.91
电力行业	58	中国巨石	51.73
电器行业	48	山东药玻	51.71
电子器件	158	秀强股份	51.39
电子信息	250	金晶科技	50.98
发电设备	76	旗滨集团	50.86
房地产业	125	三峡新材	50.47
纺织行业	47	洛阳玻璃	49.33
服装鞋类	53	方兴科技	47.78
钢铁行业	59	四通股份	46.28
供水供气	29	长海股份	46.18
公路桥梁	19	山东华鹏	45.00
化工行业	157	德力股份	45.00
化纤行业	27	金刚玻璃	45.00
机械行业	224	亚玛顿	43.24
家电行业	39	光电股份	42.07
建筑建材	94	南玻A	38.40

技术定位视频地址：<http://video.n8n8.cn/szbf/200.html>



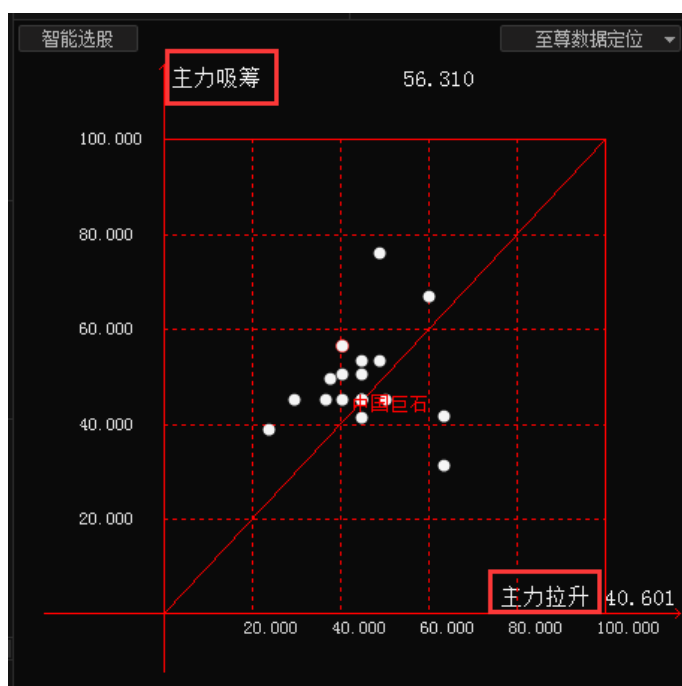
1、量价时空

技术面可以挖掘出的最基本的因素是成交量、价格、时间、空间，常称量价时空，技术定位平台对成交量与价格，时间与空间分别进行二维分析出量价、时空关系；再对它们在技术定位平台中进行二次展示。通过本平台能够直观地发现量、价、时、空四个最基本也是最重要的技术分析因素中配合最好的个股。



2、至尊数据定位

坐标图展示个股的主力拉升（三线向上），主力吸筹（主力向上，散户向下）交集位置。



- 3、在选择板块的情况下，可以鼠标右键拖动区域右键【显示个股区域信息】，并且做颜色标志和自定义调整区域数值。

鼠标右键拖动区域

标识选定区域
显示区域个股信息

中国巨石

量价 46.604

区域个股列表

本选定区域: 量价 35.974 — 59.105
时空 43.010 — 70.195

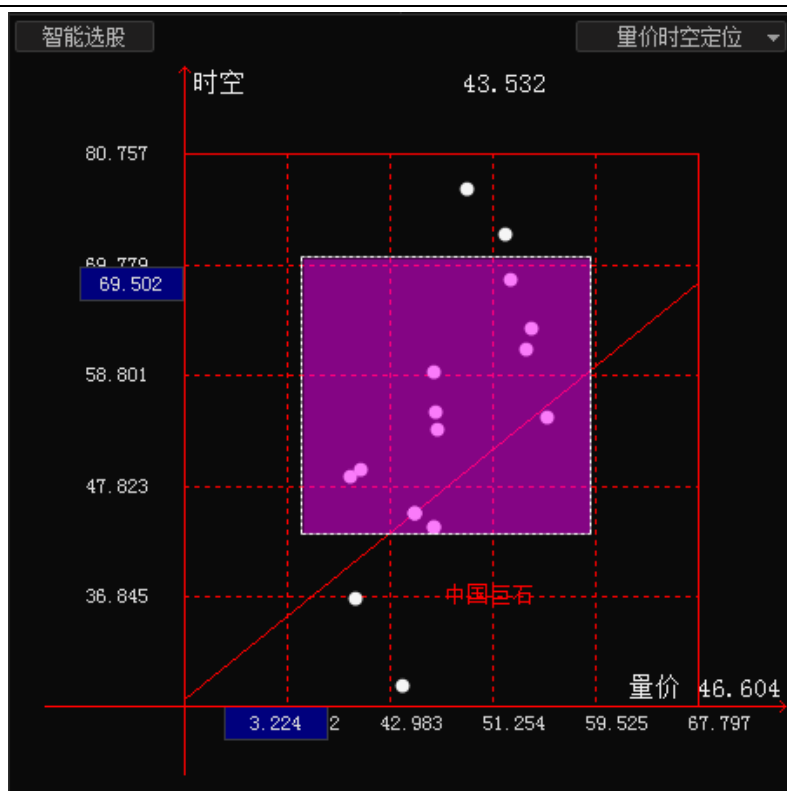
选中区域有 13 个个股

选定区域的个股数量

代码	名称	量价	时空
600176	中国巨石	46.60	43.53
600529	山东药玻	53.97	61.32
600552	方兴科技	52.73	
600629	棱光实业	55.65	54.55
600819	耀皮玻璃	46.82	53.37

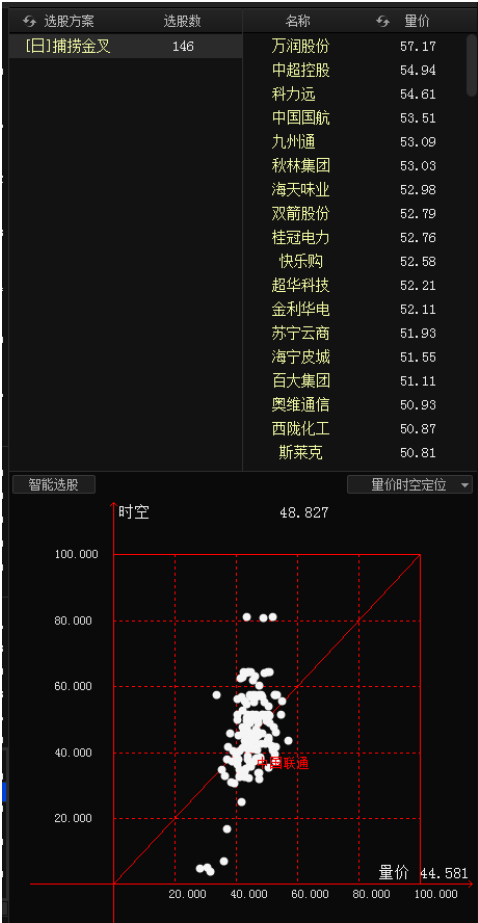
对选定区域做标记

标识此区域 关闭



- 4、二维坐标图显示当前股票的时空、量价所处位置，点击坐标图左上角的智能选股执行选股后，该指标条件股票会跳到选股方案列表里，点击以后将选股方案个股再做量价时空/至尊数据分析。






5、支持在概念板块、自选股、选股方案、投资方案里面进行交集合并，例如：在自选板块里，按住 shift 键或者 ctrl 键选定板块里面的里面自选股板块，右键生成交集，默认名称或者自定义名称后点击确定，在选定的这些板块里包含的股票就会显示在交集板块里面。



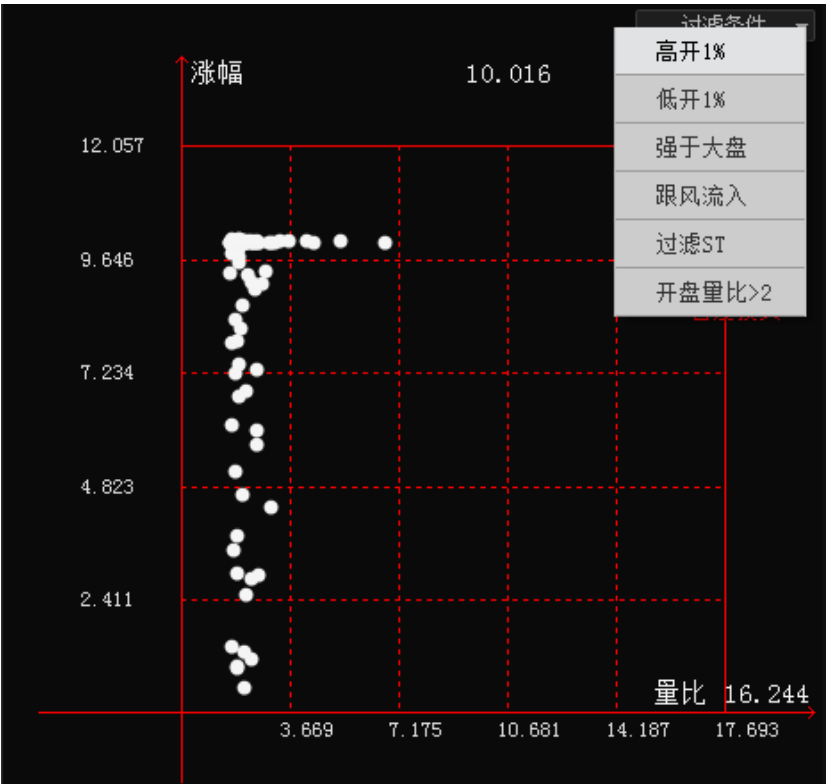
(五) 分时定位

将分时形态快速筛选符合条件股票二维化，精准定位强势板块个股。

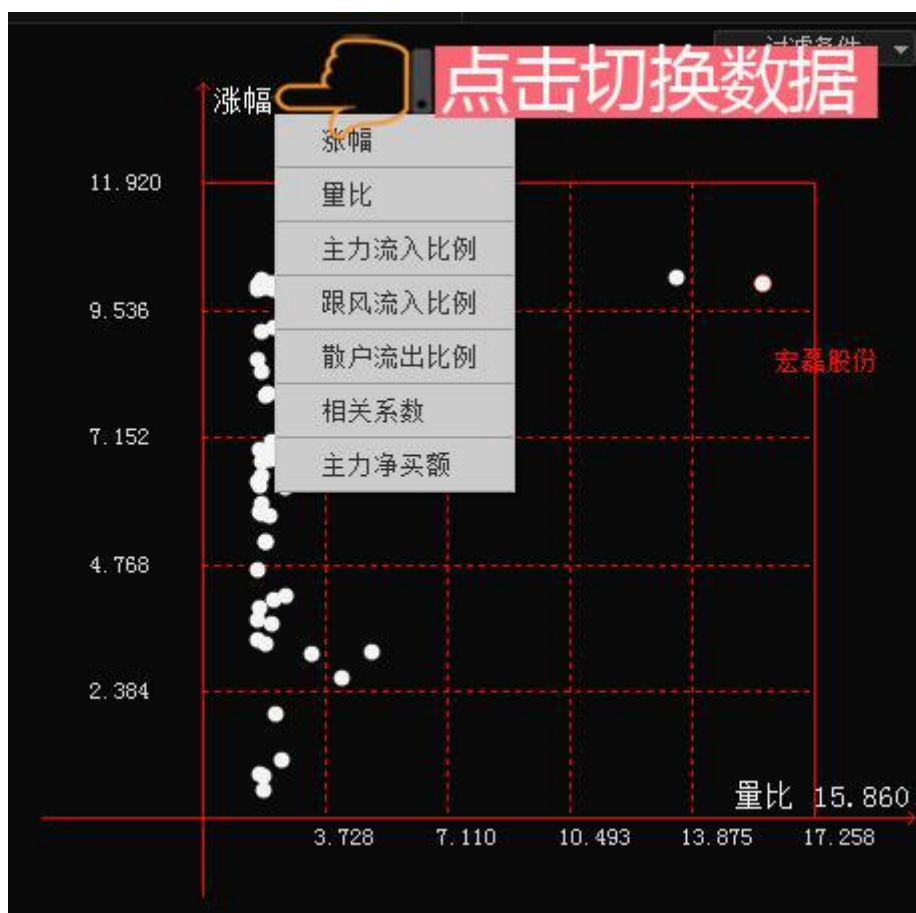
1、点击右上角  标志可切换板块，默认为动态排行，动态排行主要显示量比、涨幅、主力、跟风、散户前 100 名股票，及当前前 5 的热点板块，右侧的行业板块占有比例为当前数据排行版中该板块的占有比例。

动态排行	个股数	板块	占有比例
量比榜	前100位	生物制药	11.00%
涨幅榜	前100位	电子器件	9.00%
主力比例	前100位	电子信息	7.00%
跟风比例	前100位	房地产业	7.00%
散户比例	前100位	有色金属	7.00%
热点	前5位板块	化工行业	6.00%
		医疗器械	5.00%
		机械行业	5.00%
		建筑建材	4.00%
		汽车制造	4.00%
		商业百货	4.00%
		服装鞋类	4.00%
		电器行业	3.00%
		家电行业	3.00%
		食品行业	2.00%
		农林牧渔	2.00%
		钢铁行业	2.00%
		仪器仪表	2.00%

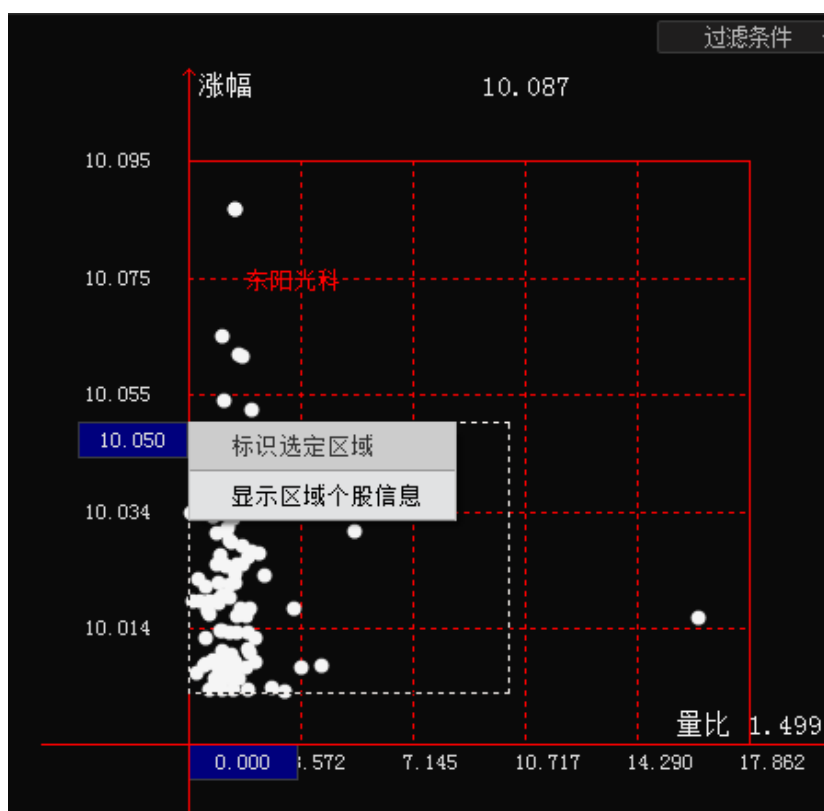
2、在二维坐标图右侧点击过滤条件，可以进步过滤筛选符合条件的股票。



3、点击坐标轴的顶部数据名称可以切换数据。



4、在选择板块的情况下,可以鼠标右键拖动区域右键显示个股区域信息,并且做颜色标志和自定义调整区域数值,操作方式与【技术定位】类同。



（六）股票漏斗

1、动态分析

策略化选股，以当前最新行情下选择沪深 A 股股票进行选股过滤，根据热点把握选股方向，在根据大盘状态选择个股类型。

使用步骤：

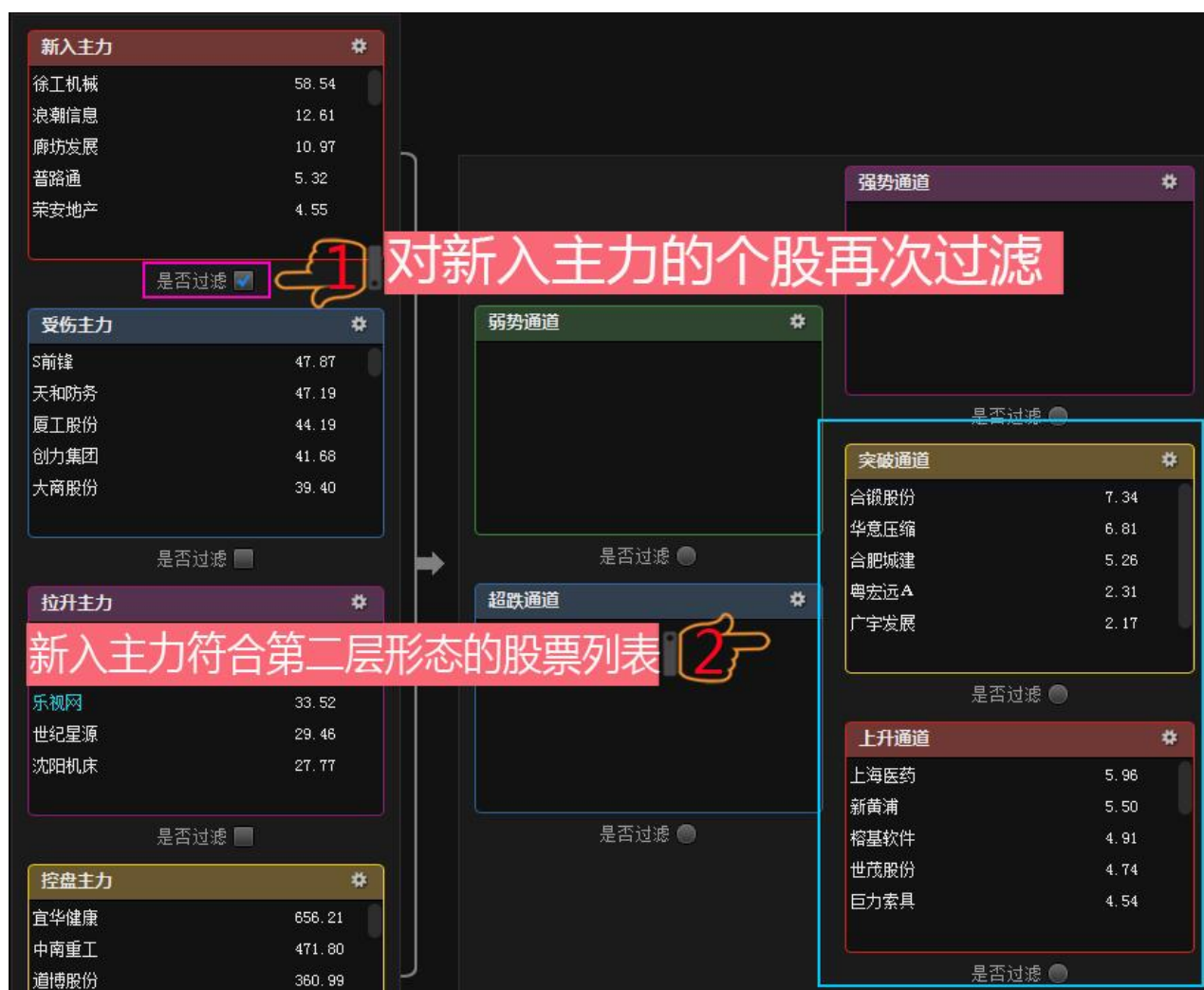
（1）点击左上角的【开始计算】按钮，计算完成后会显示出行业热点前 5 名进行过滤，可以自己手动选择要加入过滤板块。



(2) 计算完成后，会显示出第一层数据：新入主力、受伤主力、拉升主力、控盘主力，鼠标移动到数据名称会有数据和数值说明。



(3) 如想对第一层的数据再进行过滤可勾选每个数据框的过滤按钮，支持第一层的所有数据框同时勾选。



(4) 第二层数据有：弱势通道、超跌通道、强弱通道、突破通道、上升通道，支持单选数据框过滤到最后的短线强势层。



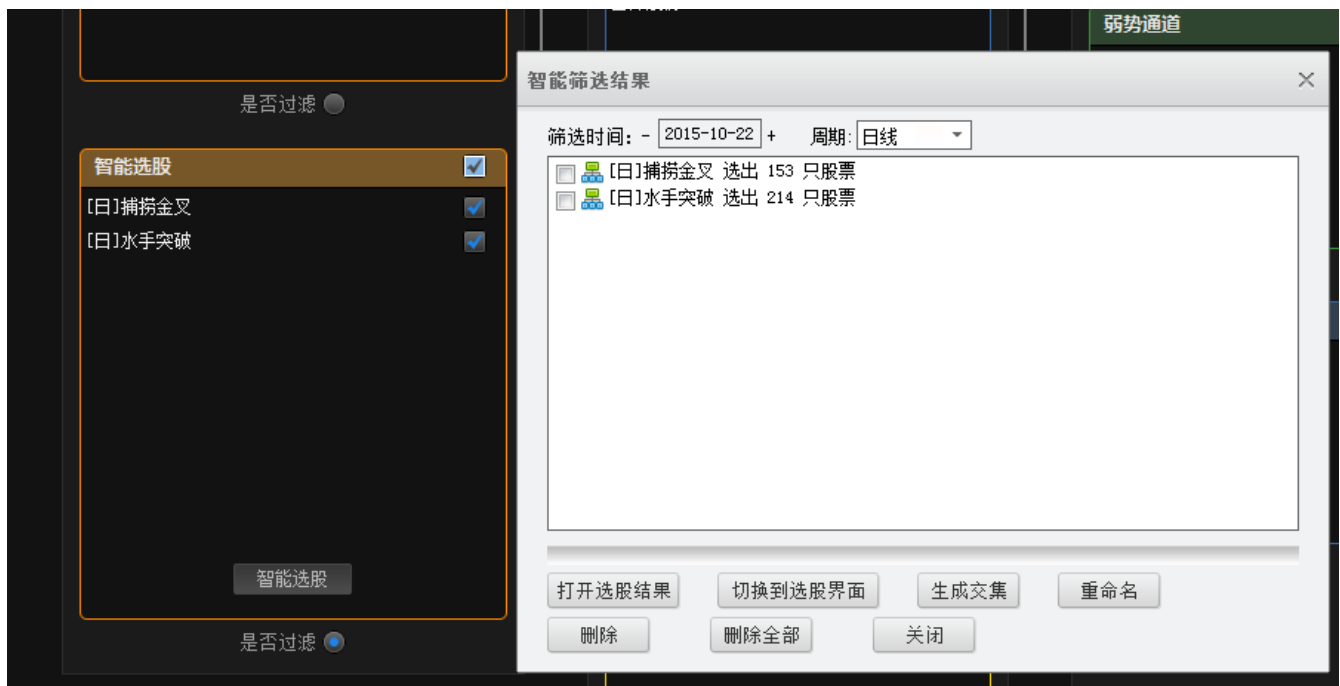
(5) 数据框的股票都支持按 shift 或 ctrl 键+鼠标右键添加为自选股。



2、静态分析

将高成功率方案选出来的个股及长期跟踪的自选股从主力状态、热点方向、短线趋势、主力资金净买逐步过滤，将选股思路模式化，达到稳健选股的目的。

(1) 操作方法与【动态分析】类同，区别在于静态分析可以调用自选股和智能选股的股票进行过滤，点击智能选股按钮，勾选要进行选股的指标，点击执行选股后，选股结果会显示到静态分析的智能选股列表。



(2) 自选股和智能选股为单选过滤，不支持同时过滤。



七、资讯内参

(一) 资讯要闻

1、提供最新最及时财经资讯，追踪股市消息动态，分为:24 小时滚动、核心要闻、财经纵横、市场直击、板块追踪、个股扫描、公告备忘等栏目。

资讯要闻

多赢内参

事件驱动

投资日历

投研中心

投研直播

24小时滚动

核心要闻

财经纵横

市场直击

板块追踪

个股扫描

公告备忘

• 【快报】2015-10-23早盘快报

• 【经传软件早九点】欧美股市昨夜大涨，A股有望再冲击3400关口

• 游资营业部重仓股追踪直击一览表(10月22日)

• 节后大盘已涨10% 资金流入居然是负的

• 财经要闻速递(10.23)：五中全会下周召开 通信十三五画新蓝图

• 人民日报热议“十二五”：中国经济朝着正确方向发展

• 机构最新重仓股追踪直击一览表(10月22日)

• 股灾后反弹第一波：有的飞成“妖” 有的还趴在地板上

• 最新公告揭露重大利好？9股今日或冲涨停

• 上网电价或迎年内二次下调 电企利润缩减恐超千亿元

• 央行马骏：“十三五”金融改革 集中于四大业态

• 欧美股市全线大涨 欧央行暗示推出新刺激政策

• 德拉基究竟说了什么？新闻发布会关键内容解读

• 10月23日盘前热点题材概念前瞻（附股）

• 国内三大航空公司整合？国航南航如此回应

• 机构揭示8只黑马股 值得建仓布局(10/23)

• 机构推荐：周五10金股具备反弹潜力(10/23)

• 10月23日沪深两市具备分红转增股票详情一览

• 安信证券：江河创建买入评级

• 核电行业：核电加速正当时 推荐10股

• 富临加航 等待趋势明朗

• 习近平集体会见英国友人

• 中泰证券：汤臣倍健买入评级

• 三大航重组传言“无风不起浪”

• 产业资本频频二次举牌 上半年增持市值超300亿

• 曹中铭：外资精准抄底A股不是什么“神话”

• 习近平参观国际移动卫星公司

• 机构强推买入 6金股可闭眼买入

09:02

08:59

08:48

08:44

08:44

08:44

08:40

08:36

08:35

08:33

08:31

08:26

08:25

08:24

08:23

08:22

08:22

08:22

08:19

08:15

08:14

08:07

08:05

08:02

08:02

08:01

07:59

07:57

【快报】2015-10-23早盘快报

来源：www.n8n8.cn 时间：2015-10-23 09:02:46

【今日导读】

◦ 李克强：加快发展节能与新能源汽车

◦ 中英签订首个网络安全协定

◦ 机器人产业规划顶层设计有望10月底出台 关注领先企业

◦ 跨境电商试点城市再扩围 行业发展进一步提速

◦ 南风股份（300004）目前3D打印技术主要市场定位于核电领域

【头条聚焦】

● 李克强：加快发展节能与新能源汽车

据中国政府网微博10月22日消息，李克强对全国节能与新能源汽车产业发展推进工作座谈会作出重要批示强调，着力突破核心技术和关键零部件制约，扩大先进适用的节能与新能源汽车市场应用，加快发展节能与新能源汽车，是促进汽车产业转型升级、抢占国际竞争制高点的重要任务，也是推动绿色发展、培育新的经济增长点的重要举措。在政策持续加码下，2015年新能源汽车将继续加速普及，公务用车物流领域将成主力，全年有望实现至少翻倍增长。

1、新能源公交：中通客车（000957）；

2、新能源乘用车：比亚迪（002594）；

3、电池、电机、电控及充电桩概念股：均胜电子（600699）、和顺电气（300141）、万向钱潮（000559）

【题材事件】

● 中英签订首个网络安全协定

综合媒体消息，当地时间21日，英国首相卡梅伦在同中国国家主席习近平会晤后表示，英中两国已经就打击网络犯罪问题签署了一项“高级别安全对话”协议。卡梅伦称，这项网络协议将是中国和英国迈向未来更广泛的安全合作的第一步，是英国和中国首次在网络安全领域许诺共同合作。

点评：随着互联网的迅速发展，相伴产生的新安全问题也层出不穷，基础网络和新型网络产品带来的漏洞风险日益上升。对应用到计算机行业，国产基础软硬件和安全防护产品受益于政策支持不仅在增量市场竞争中优势巨大，存量市场替代蕴含了广阔的市场空间。

关注：美亚柏科（300188）、英飞拓（002528）、启明星辰（002439）。

(二) 多赢内参

经传多赢投顾团队倾力打造，全新资讯内参。每个交易日早上 9:15 分之前更新，主要分为：全球市场一览、板块涨幅版、多赢视点、热点资讯、异动个股、经传看盘等板块菜单。

1、 点击左上角的标志可切换日期，点击标志可切换皮肤，右侧为列表菜单。

121

多赢财富网
www.n8n8.cn

研究报告

多赢财富投资内参
(2015-10-23)
投资顾问：胡雄兵 广州经传多赢投资咨询有限公司
邮箱：n8lg2013@sina.com 执业编号：A1120613090003

签到抽奖 手机炒股 设为首页 加入收藏

更换皮肤

选择日期

菜单跳转

今日摘要

周四市场的起伏比较大，整个指数的走势在尾盘异军突起。创业板扮演了很重要的角色，市场的赚钱效应再次提升。再加上市场对于周末利好有比较积极的憧憬，整体来说周五的冲高行情仍然值得期待。盘面上航空等二线蓝筹股异军突起，这一趋势在近期还会延续，因此操作上二线蓝筹是重点。

全球市场一览

指数	收盘	涨跌	涨跌幅
上证综指	3368.74	48.06	1.45%
深证成指	11305.10	389.11	3.56%
创业板指	2458.14	113.40	4.84%
道琼斯	17489.20	320.55	1.87%

(三)事件驱动

经传多赢财富网编辑团队倾力打造，提供精选资讯，资讯多空分类，筛选事件驱动相关影响个股，分为 4 个栏目：今日关注、全部事件、利好事件、利空事件。

- 1、今日关注：提供最近 1 个交易日的事件驱动资讯。
- 2、全部事件：显示最近 5 个交易日的事件驱动资讯。
- 3、利好事件：筛选出最近 5 个交易日的利好事件驱动资讯。
- 4、利空事件：筛选出最近 5 个交易日的利空事件驱动资讯。

今日关注

全部事件

利好事件

利空事件

资讯要闻

2015-10-17

至

2015-10-23

提取数据

序号	时间	标题	消息多空
1	10:22	《纺织工业“十三五”发展规划》10月底提交 将重点推智能生产线	利好
2	09:20	北京环球主题公园将启动基础工程建设	利好
3	10:22	环保万亿盛宴启动 政策推动型行情可期	利好
4	10:22	阿里云、英特尔与华大基因共建医疗应用云平台(受益股)	利好
5	10:22	英媒称中英签订首个网络安全协定 网络安全再引热潮	利好
6	10:22	国务院深化上海自贸区金改试点 概念股再迎良机	利好
7	10:22	习近平出席中英创意产业展 清洁能源受关注	利好
8	10:22	健康中国有望写入中央文件 互联网医疗迎黄金发展期	利好
9	10:21	武汉自贸区方案已通过商务部审议 本地股享盛宴	利好
10	10:21	国务院推广创新示范区试点 园区概念股将迎热潮	利好
11	10:21	传六大稀土集团联手 10月底谈判收储事宜	利好
12	10:21	国药旗下公司停牌触发国企改革主题(受益股)	利好
13	10:21	雾霾天气再次侵袭京津冀 环保板块启动在即	利好
14	10:21	量子存储科学研究获突破 有望助力信息安全建设	利好
15	10:21	新疆油气勘探开发开放 油改进入深入区	利好
16	10:21	首届世界众筹大会本周六召开 掘金万亿级市场蓝海	利好
17	10:21	“人脸识别”风暴来袭 多领域掘金前沿科技	利好
18	10:20	多部委组织7省推PPP项目 投资规模达数千亿	利好
19	10:20	新电改综合试点将落地 售电企业续红利	利好
20	10:20	交通部：加强基础设施建设 助力快递业发展	利好

影响个股

序号	代码	名称	涨幅	最新	涨跌	总手	现手	总额	涨幅	换手率	市盈率	所属板块
1	000666	经纬纺机	1.26%	18.42	0.23	9.94万	0	1.82亿	-0.33%	3.39	20.83	其他板块
2	000726	鲁泰A	0.42%	12.03	0.05	5.67万	8	6850万	-0.00%	1.01	16.69	纺织行业

行情报价 | 分析决策 | 财务数据 | 市场表现

《纺织工业“十三五”发展规划》10月底提交 将重点推智能生产线

来源：多赢财富网 时间：2015-10-23 10:22:16

资讯获悉，中国纺织工业联合会正在编制《纺织工业“十三五”发展规划》，文本已初步形成，将于10月底提交工信部。根据已经确定的思路，“十三五”纺织工业将推出一批重点工程，形成并推广六条智能化生产线。《中国制造2025》已经将智能制造明确为两化深度融合的主攻方向，智能化装备是纺织工业智能制造的重要方面。这六条生产线分别是：纱线智能生产线、涤纶长丝生产线、印染自动生产线、无纺布自动化生产线、服装缝制自动生产线，最终纺织业将告别劳动密集型形象。

鲁泰A（000726）鲁泰智能化纺织装备提升产品竞争力，在2014年国家科学技术奖励大会上，由我公司参与研制的“筒子纱数字化自动染色成套技术与装备”获得国家科学技术进步奖一等奖，彰显了智能化纺织技术和装备在现代化生产中的重要意义。

经纬纺机（000666）公司以实施国家智能制造装备专项为契机，通过与高端用户战略合作，从提高产品高效、节能、智能化、自动化、信息化等技术入手，推动技术进步。经纬e系统历经十年耕耘、完善，现已成为拥有全方位功能的商品，技术水平国际领先，获得国内外纺机大客户拥趸；目前公司以经纬e系统为基石，积极实施“经纬智能化系统解决方案”，通过提高用户劳动生产效率，进一步打造成套产品的独特竞争优势。

5、 点击资讯标题后，该资讯详细内容会显示在右侧，底部显示该事件驱动的影响个股行情列表。

资讯要闻

多赢内容

事件驱动

投资日历

投研中心

投研直击

今日关注

全部事件

利好事件

利空事件

资讯要闻

2015-10-17

至

2015-10-23

提取数据

序号	时间	标题	消息多空
1	10:22	《纺织工业“十三五”发展规划》10月底提交 将重点推智能生产线	利好
2	09:20	北京环球主题公园将启动基础工程建设	利好
3	10:22	环保万亿盛宴启动 政策推动型行情可期	利好
4	10:22	阿里云、英特尔与华大基因共建医疗应用云平台(受益股)	利好
5	10:22	英媒称中英签订首个网络安全协定 网络安全再引热潮	利好
6	10:22	国务院深化上海自贸区金改试点 概念股再迎良机	利好
7	10:22	习近平出席中英创意产业展 清洁能源受关注	利好
8	10:22	健康中国有望写入中央文件 互联网医疗迎黄金发展期	利好
9	10:21	武汉自贸区方案已通过商务部审议 本地股享盛宴	利好
10	10:21	国务院推广创新示范区试点 园区概念股将迎热潮	利好
11	10:21	传六大稀土集团联手 10月底谈判收储事宜	利好
12	10:21	国药旗下公司停牌触发国企改革主题(受益股)	利好
13	10:21	雾霾天气再次侵袭京津冀 环保板块启动在即	利好
14	10:21	量子存储科学研究获突破 有望助力信息安全建设	利好
15	10:21	新疆油气勘探开发开放 油改进入深入区	利好
16	10:21	首届世界众筹大会本周六召开 掘金万亿级市场蓝海	利好
17	10:21	“人脸识别”风暴来袭 多领域掘金前沿科技	利好
18	10:20	多部委组织7省推PPP项目 投资规模达数千亿	利好
19	10:20	新电改综合试点将落地 售电企业续红利	利好
20	10:20	交通部：加强基础设施建设 助力快递业发展	利好

影响个股

序号	代码	名称	涨幅	最新	涨跌	总手	现手	总额	涨幅	换手率	市盈率	所属板块
1	000666	经纬纺机	1.65%	18.49	0.30	10.03万	0	1.84亿	0.49%	3.42	20.91	其他板块
2	000726	鲁泰A	0.42%	12.03	0.05	5.67万	8	6850万	-0.00%	1.01	16.63	纺织行业

行情报价 | 分析决策 | 财务数据 | 市场表现

《纺织工业“十三五”发展规划》10月底提交 将重点推智能生产线

来源：多赢财富网 时间：2015-10-23 10:22:16

资讯获悉，中国纺织工业联合会正在编制《纺织工业“十三五”发展规划》，文本已初步形成，将于10月底提交工信部。根据已经确定的思路，“十三五”纺织工业将推出一批重点工程，形成并推广六条智能化生产线。《中国制造2025》已经将智能制造明确为两化深度融合的主攻方向，智能化装备是纺织工业智能制造的重要方面。这六条生产线分别是：纱线智能生产线、涤纶长丝生产线、印染自动生产线、无纺布自动化生产线、服装缝制自动生产线，最终纺织业将告别劳动密集型形象。

鲁泰A（000726）鲁泰智能化纺织装备提升产品竞争力，在2014年国家科学技术奖励大会上，由我公司参与研制的“筒子纱数字化自动染色成套技术与装备”获得国家科学技术进步奖一等奖，彰显了智能化纺织技术和装备在现代化生产中的重要意义。

经纬纺机（000666）公司以实施国家智能制造装备专项为契机，通过与高端用户战略合作，从提高产品高效、节能、智能化、自动化、信息化等技术入手，推动技术进步。经纬e系统历经十年耕耘、完善，现已成为拥有全方位功能的商品，技术水平国际领先，获得国内外纺机大客户拥趸；目前公司以经纬e系统为基石，积极实施“经纬智能化系统解决方案”，通过提高用户劳动生产效率，进一步打造成套产品的独特竞争优势。

资讯列表区域

影响个股列表区域

资讯内容区域

6、点击顶部的日期选择功能可以自定义日期提前指定日期的事件驱动资讯。

设置开始时间

设置结束时间

选择日期

2015-10-20 至 2015-10-23 提取数据

最后提取数据

2015年10月

今天: 2015/10/23

序号	时间	标题
1	13:00	儿童早期发展将进“十三五规划” 相关概念股爆发
2	10:22	《纺织工业“十三五”发展规划》10月底提交 将重点推智能生产线
3	09:20	北京环球主题公园将启动基础工程建设
4	10:22	环保万亿盛宴启动 政策推动型行情可期
5	10:22	阿里云、英特尔与华大基因共建医疗应用云平台（受益股）
6	10:22	英媒称中英签订首个网络安全协定 网络安全再引热潮
7	10:22	国务院深化上海自贸区金改试点 概念股再迎良机
8	10:22	习近平出席中英创意产业展 清洁能源受关注
9	10:22	健康中国有望写入中央文件 互联网医疗迎黄金发展期
10	10:21	武汉自贸区方案已通过商务部审议 本地股享盛宴
11	10:21	国务院推广创新示范区试点 园区概念望掀狂潮
12	10:21	传六大稀土集团联手 10月底谈判收储事宜
13	10:21	国药旗下公司停牌触发国企改革主题（受益股）

(四)投资日历

经传多赢财富网编辑团队倾力打造，每月重大事件提前汇总，披露重要性、影响的相关板块和个股。

日期	事件	影响主题/板块	影响个股	重要性
2015-10-16 星期五	<ul style="list-style-type: none"> 第二届国际核电运维大会 股指期货IF1510交割日 	核电核能	中国核电 中国一重 应流股份	★★★★
2015-10-15 星期四	<ul style="list-style-type: none"> 首届世界互联网工业大会 亚洲3D打印展览会 	工业4.0 3D打印	机器人 沈阳机床 东方精工 海得控制 海源机械 苏大维格 大族激光	★★★★
2015-10-14 星期三	<ul style="list-style-type: none"> 2015深圳国际无人机展览会 第十届中国（深圳）国际物流与交通运输博览会 中国通用航空大会 居民消费价格指数月度报告 工业生产者价格指数月度报告 	无人机 物流 通用航空	泰和新材 通裕重工 航天通信 山东矿机 贵航股份 新宁物流 欧浦智网 外运发展 川大智胜 海特高新 中信海直	★★★★ ★★★★ ★★★★ ★★★★ ★★★★
2015-10-13 星期二	<ul style="list-style-type: none"> 2015中国国际纺织纱线（秋冬）展览会 默克尔总理有望于近期再次访华 	纺织行业 工业4.0	汉麻产业 鲁泰A 深纺织A 东方精工 机器人 海得控制 博实股份 沈阳机床	★★ ★★★★
2015-10-09 星期五	<ul style="list-style-type: none"> 2015国际物联网及云计算展览会 2015中国国际锂电新能源展览会 2015智能家电展览会 	物联网 锂电池 智能家居	汉威电子 东软载波 聚光科技 盛路通信 达华智能 远望谷 杉杉股份 佛塑科技 江苏国泰 德赛电池 赣锋锂业 汉威电子 达实智能 三星电气	★★★★ ★★★★ ★★
2015-10-05 星期一	<ul style="list-style-type: none"> 2015年诺贝尔奖揭晓 	基因测序	安科生物 新开源 仟源医药	★★★
2015-10-01 星期四	<ul style="list-style-type: none"> 新疆60周年大庆 新《食品安全法》正式实施 中国制造业采购经理指数月度报告 	新疆板块 食品安全	准油股份 新疆众和 新赛股份 西部牧业 新大陆 华测检测 厦门信达 远望谷 西王食品 农产品	★★★★ ★★★★ ★★★★★

1、点击右上角的往前回顾的标志可查看往期历史资讯。



(五)投研中心

经传多赢投诉顾问团队人员公示页。

(六)投顾直击

经传多赢投顾团队倾力打造，资深投顾实盘为您讲解行情动态及开展软件用户培训课。

- 1、投顾直击直播课主要借助呱呱财经平台进行直播（**非经传多赢所有，为第三方直播平台**），首次使用需要下载呱呱财经客户端，<http://www.ggcj.com/download/> 安装完成后，根据投顾直击的直播按钮，根据弹出的房间号和密码登录即可。



八、席位密码（巡航版）

机构专用席位、传统 QFII 席位、明星敢死队席位、新晋活跃游资席位，最新动向、买卖力度、操盘成功率、操盘收益率，龙虎榜各路主力操盘图谱全面揭秘！

(一)最新异动

统计 22 种股票异动类型，查看异动类型个股机构交易明细。

- 1、默认显示最新交易日沪深综合的异动个股，左侧菜单可切换选择查看不同板块的异动个股，点击股票列表的交易明细可查看当前异动股的机构交易明细数据。

最新异动

个股龙虎

板块龙虎

明星席位

机构席位

异动类型

2015-10-17

至

2015-10-23

请输入股票代码

搜索数据

沪深综合

序号

代码

名称

最新

涨幅

异动时间

成交量

成交额

异动值

异动原因

所属板块

交易明细

1

600673

东阳光科

6.96

9.95%

2015-10-22

6881.42万

4.23亿

8.65%

日涨幅偏离值达到7%

有色金属

查看详情

2

600029

南方航空

8.88

交通运输

查看详情

3

600348

阳泉煤业

7.36

煤炭行业

查看详情

4

600482

凤帆股份

41.95

电器行业

查看详情

5

600365

通葡股份

24.01

6

600680

上海普天

59.55

7

8

9

600868

梅雁吉祥

9.69

农药化肥

查看详情

10

603015

弘讯科技

31.93

汽车制造

查看详情

11

603616

韩建河山

48.21

电力行业

查看详情

12

600868

梅雁吉祥

9.69

机械行业

查看详情

13

600389

江山股份

29.99

建筑建材

查看详情

14

600568

中珠控股

23.25

电力行业

查看详情

15

600252

中恒集团

6.64

农药化肥

查看详情

16

600604

市北高新

27.41

房地产业

查看详情

17

600743

华远地产

8.36

生物制药

查看详情

18

600560

金自天正

19.86

开发区

查看详情

19

603568

伟明环保

66.47

房地产业

查看详情

20

600207

安彩高科

7.90

电器行业

查看详情

21

600728

佳都科技

34.64

环保行业

查看详情

交易明细

东阳光科 (600673) 交易明细

【异动类型】 日涨幅偏离值达到7%

异动值: 8.65% 成交量: 6881.42万股 成交额: 42326.90万

序号

营业部名称

买入金额 (万)

卖出金额 (万)

净买额 (万)

买入前五: 买入总额 24545.38万 占总成交比 57.99%

1

光大证券股份有限公司宁波解放南路证券营业部

11799.75

-

11799.75

2

机构专用

6787.86

-

6787.86

3

中国银河证券股份有限公司深圳景田证券营业部

4177.24

-

4177.24

4

西南证券股份有限公司成都天府大道证券营业部

1146.09

-

1146.09

5

中信建投证券股份有限公司上海市华灵路证券营业部

634.44

-

634.44

卖出前五: 卖出总额 5021.93万 占总成交比 11.86%

1

中信建投证券股份有限公司重庆汉渝路证券营业部

-

1951.48

-1951.48

2

大同证券有限责任公司上海长寿路证券营业部

-

1156.86

-1156.86

3

招商证券股份有限公司深圳福华三路证券营业部

-

683.77

-683.77

4

申万宏源证券有限公司上海浦东新区利津路证券营业部

-

645.36

-645.36

5

长江证券股份有限公司武汉鹦鹉大道证券营业部

-

584.46

-584.46

买卖净差 19523.45万

点击可切换板块查看

点击查看机构交易明细

东阳光科

成交价 6.96

成交量 69

成交额 6.20万元

-1.437

- 2、异动个股交易明细为机构的大宗买卖情况，此处的买卖净差非等于该个股的主力净买额数据，切勿混淆。

交易明细

东阳光科(SH600673)交易明细

【异动类型】 日涨幅偏离值达到7%

异动值: 8.65% 成交量: 6881.42万股 成交额: 42325.90万

序号	营业部名称	买入金额(万)	卖出金额(万)	净买额(万)
买入前五: 买入总额 24545.38万 占总成交比 57.99%				
1	光大证券股份有限公司宁波解放南路证券营业部	11799.75	-	11799.75
2	机构专用	6787.86	-	6787.86
3	中国银河证券股份有限公司深圳景田证券营业部	4177.24	-	4177.24
4	西南证券股份有限公司成都天府大道证券营业部	1146.09	-	1146.09
5	中信建投证券股份有限公司上海市华灵路证券营业部	634.44	-	634.44
卖出前五: 卖出总额 5021.93万 占总成交比 11.86%				
1	中信建投证券股份有限公司重庆汉渝路证券营业部	-	1951.48	-1951.48
2	大同证券有限责任公司上海长寿路证券营业部	-	1156.86	-1156.86
3	招商证券股份有限公司深圳福华三路证券营业部	-	683.77	-683.77
4	申万宏源证券有限公司上海浦东新区利津路证券营业部	-	645.36	-645.36
5	长江证券股份有限公司武汉鹦鹉大道证券营业部	-	584.46	-584.46
买卖净差 19523.45万				

3、可自定义选择异动类型，指定日期和股票筛选出符合异动条件的股票。

设置开始时间

设置结束时间

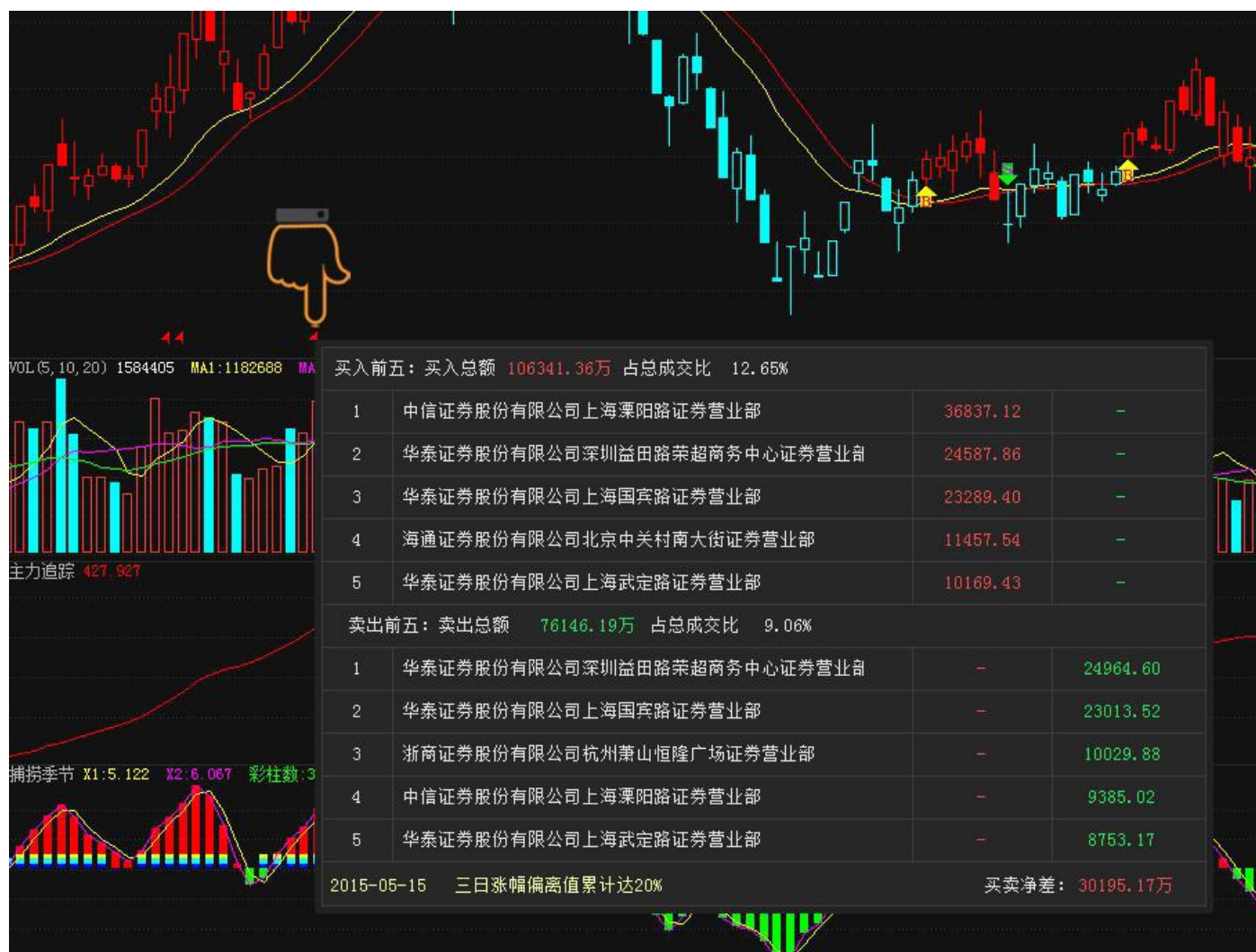
选择异动类型

提取数据

最后提取

成交额	异动类型	2015-10-17	至	2015-10-23	600673	交易明细
4.23亿	8.65%	日涨幅偏离值达到7%				查看详情
27.70亿	8.62%	日涨幅偏离值达到7%				查看详情
4.15亿	8.62%	日涨幅偏离值达到7%				查看详情
23.58亿	-11.45%	日跌幅偏离值达到7%				查看详情
2818.69万	-11.42%	日跌幅偏离值达到7%				查看详情
16.21亿	19.51%	日振幅值达15%				查看详情
2.26亿	18.84%	日振幅值达15%				查看详情
1.40亿	17.30%	日振幅值达15%				查看详情
61.62亿	38.41%	日换手率达20%				查看详情
5.68亿	36.96%	日换手率达20%				查看详情
4.57亿	32.28%	日换手率达20%				查看详情
174.90亿	27.70%	三日涨幅偏离值累计达15%的ST股				查看详情
5.53亿	24.32%	三日涨幅偏离值累计达15%的ST股				查看详情
17.07亿	23.75%	三日涨幅偏离值累计达15%的ST股				查看详情
1.09亿	21.65%	三日涨幅偏离值累计达15%的ST股				查看详情
6.37亿	21.64%	三日涨幅偏离值累计达15%的ST股				查看详情
17.19亿	21.63%	三日涨幅偏离值累计达15%的ST股				查看详情
13.07亿	21.59%	三日涨幅偏离值累计达15%的ST股				查看详情
9.16亿	21.54%	三日涨幅偏离值累计达15%的ST股				查看详情
377.70万	21.50%	三日涨幅偏离值累计达15%的ST股				查看详情
38.26亿	21.10%	三日涨幅偏离值累计达15%的ST股				查看详情

- 4、对于上榜股票，在个股 K 线主图界面会有标志显示，鼠标移动到该标注会显示上榜当天机构交易明细数据。



(二)个股龙虎

净买额最大、机构净买额最大、上榜次数最多、机构席位最多、机构席位最多，寻找游资热炒、主力潜伏个股。

1、【净买额最大】、【机构净买最大】操作方法与【最新异动】类同，左侧菜单可切换选择查看不同数据板块的个股龙虎数据。

<div>  <div> 行情 大盘分析 选股中心 至尊平台 资讯内参 席位密码 </div> </div>							
<div> 最新异动 个股龙虎 板块龙虎 明星席位 机构追踪 </div>							
	序号	代码	名称	最新	涨幅	异动时间	总成交额
净买额最大	1	600728	佳都科技	34.64	4.75%	2015-10-22	38.26亿
	2	000410	沈阳机床	25.28	5.86%	2015-10-22	34.99亿
	3	002673	西部证券	20.19	-0.15%	2015-10-19	20.14亿
	4	002594	比亚迪	62.69	2.03%	2015-10-19	20.75亿
机构净买最大	5	000564	西安民生	14.24	1.28%	2015-10-21	13.33亿
	6	600634	中技控股	26.00	9.98%	2015-10-19	53.05亿
	7	002230	科大讯飞	39.33	-1.21%	2015-10-20	19.30亿
	8	300043	互动娱乐	-	-	2015-10-19	7.13亿
上榜次数最多	9	600052	浙江广厦	9.01	-4.86%	2015-10-21	14.82亿
	10	600868	梅雁吉祥	9.69	9.99%	2015-10-22	61.62亿
	11	002276	万马股份	28.90	1.23%	2015-10-19	44.95亿
	12	002407	多氟多	44.63	5.58%	2015-10-19	23.69亿
机构席位最多	13	000559	万向钱潮	21.67	2.22%	2015-10-19	49.36亿
	14	600673	东阳光科	6.96	9.95%	2015-10-22	4.23亿
	15	002491	通鼎互联	19.10	7.85%	2015-10-22	72.91亿
	16	600405	动力源	15.53	2.17%	2015-10-19	19.73亿
	17	000701	厦门信达	25.70	0.27%	2015-10-19	15.38亿
	18	002370	亚太药业	32.55	10.00%	2015-10-22	9.38亿
	19	300081	恒信移动	39.97	6.90%	2015-10-21	9.43亿
	20	002362	汉王科技	32.30	10.01%	2015-10-21	8.78亿
	21	300081	恒信移动	39.97	6.90%	2015-10-22	13.11亿

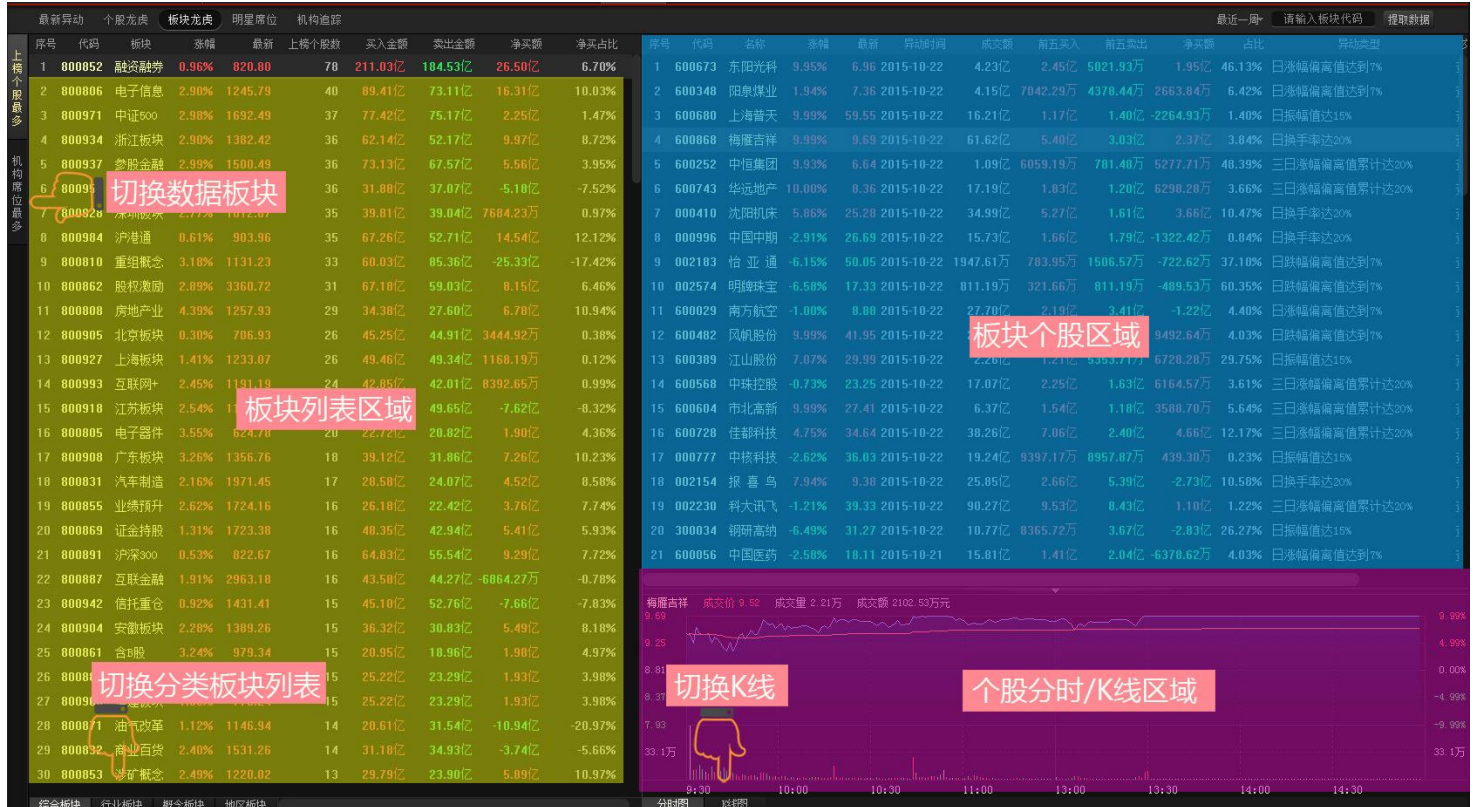
2、在点击个股交易明细详情框后，里面的左上角的异动时间可以查看最近一年异动上榜的交易明细数据。

显示数据周期				最新异动日	最近一周	请输入股票代码	提取数据		
净涨跌幅	涨跌幅	最新异动日	所属板块	交易明细	最近一周	最近一月	最近三月	最近半年	最近一年
1783.68万	0.74%	2015-10-22	工业	查看详情					
7154.91万	0.74%	2015-10-22	行业	查看详情					
4511.35万	1.95%	2015-10-22	金属	查看详情					
1.44亿	4.36%	2015-10-21	制造	查看详情					
634.58万	0.11%	2015-10-20	医疗器械	查看详情					
-3.32亿	3.71%	2015-10-20	商业百货	查看详情					
7630.57万	1.01%	2015-10-22	交通运输	查看详情					
2420.73万	1.08%	2015-10-22	仪器仪表	查看详情					
-1.76亿	6.28%	2015-10-22	化工行业	查看详情					
1.02亿	1.74%	2015-10-20	家电行业	查看详情					
3.78亿	16.06%	2015-10-21	房地产业	查看详情					
7019.54万	4.47%	2015-10-22	建筑建材	查看详情					
2223.61万	0.39%	2015-10-20	电子信息	查看详情					
1.80亿	3.69%	2015-10-22	综合行业	查看详情					
4904.80万	3.28%	2015-10-19	食品行业	查看详情					

(三)板块龙虎

上榜个股最多、机构席位最多、判断游资、主力对板块的态度，寻找持续性热点。

- 1、操作方法与【最新异动】类同，左侧菜单分为【上榜个股最多】和【机构席位最多】点击板块列表区域的板块后，右侧会展示选定板块相对应的个股。



(四)明星席位

最具代表性的 93 名机构，数千家游资席位、明星敢死队，统计操作频率、操盘资金、操作风格、成功率、收益率，全方位展示。

1、左侧数据切换菜单有【上榜次数最多】、【资金实力雄厚】、【操盘成功率最高】、【操盘收益率最高】

- (1) 上榜次数最多：默认显示最近一周 93 个机构，上榜次数、买入卖出次数、参与股票数量等 1000 条数据。
- (2) 资金实力雄厚：默认显示最近一周 93 个机构，买入卖出额、成交总额、单次操盘均值等 1000 条数据。
- (3) 操盘成功率最高：默认显示最近三个月 93 个机构，5 日买入次数、5 日准确率、20 日买入次数、20 日准确率、60 日买入次数、60 日准确率（根据切换周期做相对应同步切换）等 1000 条数据，支持 60（三个月）切换成半年以及一年的数据。
- (4) 操盘收益率最高：默认显示最近三个月 93 个机构，5 日买入次数、5 日平均收益率、20 日买入次数、20 日平均收益率、60 日买入次数、60 日平均收益率（根据切换周期做相对应同步切换）等 1000 条数据，支持 60（三个月）切换成半年以及一年的数据。

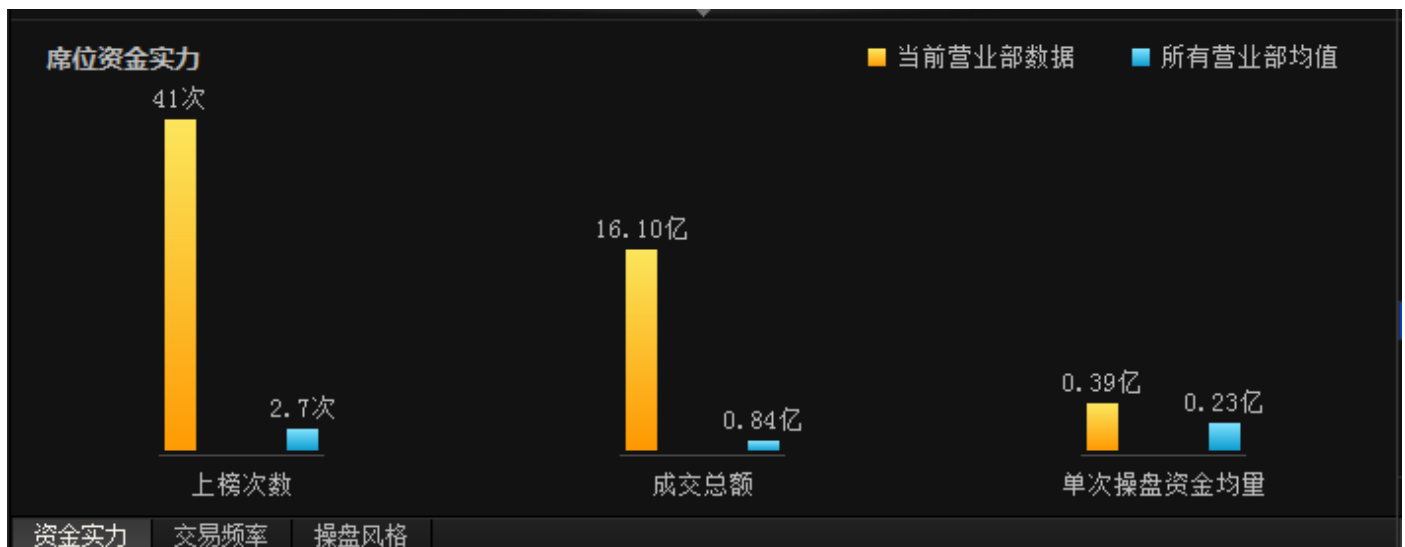
最新异动 个股龙虎 板块龙虎 明星席位 机构追踪						
上榜次数最多	序号	营业部名称	上榜次数 ↓	买入次数	卖出次数	参与股票数
资金实力雄厚	1	华泰证券股份有限公司深圳益田路荣超商务...	41	24	17	28
	2	华泰证券股份有限公司厦门厦禾路证券营业部	38	19	19	22
	3	中泰证券股份有限公司宁波江东北路证券营业部	30	15	15	18
	4	中信证券股份有限公司上海溧阳路证券营业部	27	17	10	17
	5	申万宏源证券有限公司上海闵行区东川路证...	24	18	6	17
	6	光大证券股份有限公司奉化南山路证券营业部	22	14	8	15
	7	国金证券股份有限公司上海互联网证券分公司	21	12	9	19
	8	华泰证券股份有限公司宁波柳汀街证券营业部	21	12	9	13
	9	国金证券股份有限公司上海奉贤区金碧路证...	19	13	6	9
	10	华泰证券股份有限公司上海武定路证券营业部	19	11	8	13
	11	国泰君安证券股份有限公司上海福山路证券...	18	11	7	16
	12	财通证券股份有限公司绍兴人民中路证券营业部	17	8	9	8
	13	国泰君安证券股份有限公司深圳益田路证券...	17	6	11	9
	14	中信证券股份有限公司杭州四季路证券营业部	17	10	7	9
	15	国信证券股份有限公司深圳泰然九路证券营业部	17	6	11	15
	16	光大证券股份有限公司宁波中山西路证券营业部	17	10	7	13
	17	中信证券股份有限公司上海恒丰路证券营业部	16	9	7	9
	18	东方证券股份有限公司上海浦东新区银城中...	16	11	5	11
	19	国泰君安证券股份有限公司上海银城中路证...	16	6	10	13
	20	华泰证券股份有限公司上海黄浦区来福士广...	14	5	9	10
	21	兴业证券股份有限公司南宁民族大道证券营业部	14	7	7	7

2、左侧数据【操盘成功率最高】、【操盘收益率最高】在切换周期后最后一列的准确率会随着切换的周期同步切换到相对应的周期。

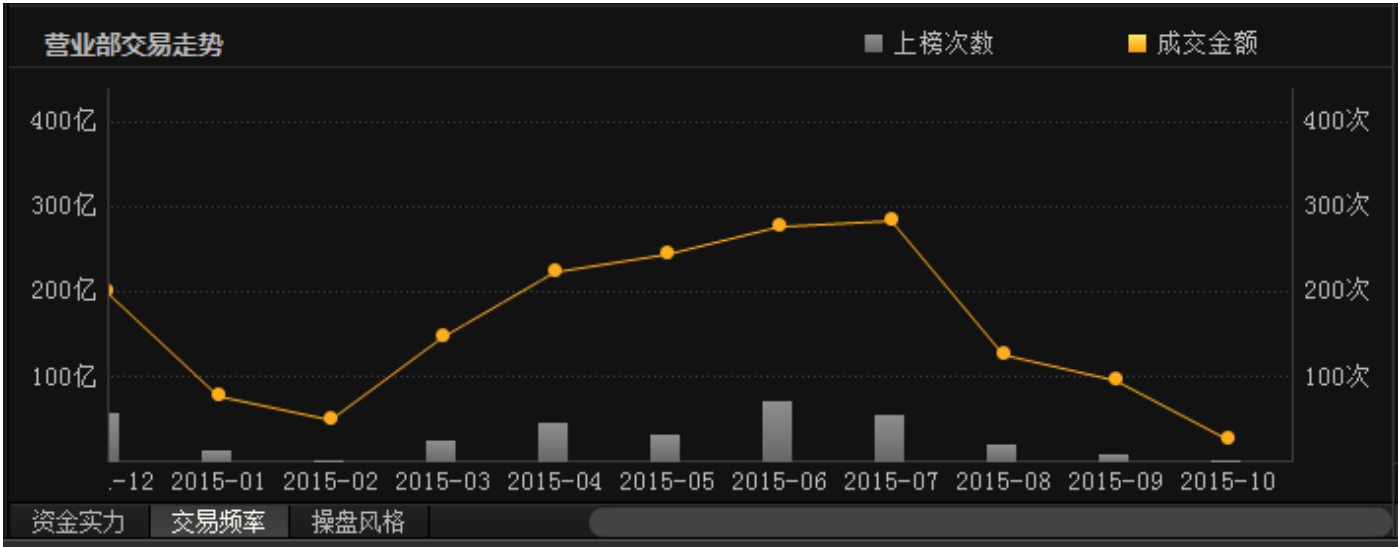
最新异动	个股龙虎榜	板块龙虎榜	明星席位	机构追踪					全部机构	最近半年						
					9日买入次数	准确率	20日买入次数	准确率	半年买入次数	准确率	最近三月	最近一年				
上海证券营业部	16	62.50%	56	71.43%	717	37.80%	2015-10-23	002424	贵州百灵	日涨幅偏离值达到7%	7.23%	3594.93万	3.26%	买入	电子行业	查看详情
九州证券营业部	9	33.33%	21	38.10%	564	34.40%	2015-10-23	002424	贵州百灵	日涨幅偏离值达到7%	7.23%	3594.93万	3.26%	买入	生物制药	查看详情
九州证券营业部	8	37.50%	42	47.62%	590	48.00%	2015-10-22	600868	梅雁吉祥	三日涨幅偏离值累计达20%	27.70%	3.05亿	1.74%	买入	电力行业	查看详情
九州证券营业部	27	48.15%	73	54.79%	495	47.27%	2015-10-22	000034	深信泰丰	日涨幅偏离达15%	16.00%	3516.37万	3.86%	卖出	煤炭行业	查看详情
西藏中路...	-	-	-	-	-	-	-	-	-	-	25.32%	3750.28万	2.38%	买入	交通运输	查看详情
江苏路证券...	2	50.00%	6	-	-	-	-	-	-	-	25.32%	4370.72万	2.78%	卖出	-	-
湖南路湖商...	4	75.00%	47	51.06%	345	35.65%	2015-10-22	002154	报喜鸟	日换手率达20%	29.73%	4659.83万	1.80%	买入	交通运输	查看详情
海山路证券...	5	40.00%	43	60.47%	301	42.52%	2015-10-21	600868	梅雁吉祥	日换手率达20%	47.46%	2.72亿	3.77%	买入	电力行业	查看详情
九州证券分公司	10	20.00%	54	38.89%	296	46.96%	2015-10-21	000701	厦门信达	日换手率达20%	25.66%	5373.07万	3.07%	卖出	综合行业	查看详情
九州证券营业部	18	50.00%	61	60.66%	281	45.20%	2015-10-21	000996	中国中期	日换手率达20%	24.16%	3704.03万	2.20%	买入	交通运输	查看详情
九州证券营业部	1	100.00%	10	70.00%	266	36.47%	2015-10-21	002043	兔宝宝	日涨幅偏离值达到7%	15.94%	3780.37万	3.58%	买入	建筑建材	查看详情
九州证券营业部	18	55.56%	58	75.86%	260	59.62%	2015-10-21	002471	中恒控股	日涨幅偏离达15%	19.07%	2599.10万	1.10%	买入	发电设备	查看详情
九州证券营业部	5	60.00%	16	56.25%	237	35.87%	2015-10-20	000996	中国中期	日跌幅偏离值达到7%	-11.47%	3114.31万	1.55%	买入	交通运输	查看详情
九州证券营业部	6	50.00%	26	50.00%	232	43.10%	2015-10-20	000996	中国中期	日跌幅偏离值达到7%	-11.47%	1.01亿	5.02%	卖出	交通运输	查看详情
九州证券营业部	8	25.00%	19	36.84%	229	40.61%	2015-10-20	300431	暴风科技	三日涨幅偏离值累计达20%	26.26%	7584.24万	1.70%	买入	电子信息	查看详情
山西路证券营业部	11	81.82%	50	76.00%	227	48.90%	2015-10-20	300431	暴风科技	三日涨幅偏离值累计达20%	26.26%	8371.58万	1.88%	卖出	电子信息	查看详情
九州证券营业部	-	-	-	-	227	40.53%	2015-10-19	600876	洛阳玻璃	三日涨幅偏离值累计达20%	26.24%	2842.51万	1.04%	卖出	玻璃行业	查看详情
九州证券营业部	9	55.56%	19	68.42%	204	43.63%	2015-10-19	600630	龙头股份	三日涨幅偏离值累计达20%	26.21%	9191.56万	1.59%	买入	纺织行业	查看详情
九州证券营业部	11	54.55%	30	63.33%	193	44.56%	2015-10-19	000930	中粮生化	三日涨幅偏离值累计达20%	20.29%	4679.22万	0.51%	买入	食品行业	查看详情
九州证券营业部	9	55.56%	16	56.25%	186	48.39%	2015-10-19	000930	中粮生化	三日涨幅偏离值累计达20%	20.29%	5128.13万	0.56%	卖出	食品行业	查看详情
九州证券营业部	4	25.00%	25	44.00%	182	43.96%	2015-10-19	000996	中国中期	日换手率达20%	34.91%	1.14亿	4.66%	买入	交通运输	查看详情

3、左下角区域显示当前机构的【资金实力】、【交易频繁】、【操作风格】等数据，点击顶部的 ▼ 标志可隐藏。

(1) 资金实力：默认统计近一周当前机构营业部（每个机构都有多个营业部）与当前机构所有营业部的上榜次数、成交总额、单次操盘资金均量等数据做柱形对比，黄色■为当前营业部数据，蓝色■为所有营业部均值。



(2) 交易频繁：当前机构营业部近一年内的上榜次数和交易金额走势，灰色■柱形代表上榜次数，黄色■折线代表成交金额走势。



(3) 操作风格：默认统计当前机构营业部所参与交易的股票行业分布情况。

席位交易个股行业分布

所属行业	参与股票数	成交总额	具体参与个股
电子信息	3	0.63亿	南天信息、通鼎互联、东土科技
电子器件	2	0.18亿	兴森科技、惠伦晶体
纺织行业	2	1.90亿	龙头股份、上海三毛
化工行业	2	1.97亿	诚志股份、万润股份
机械行业	2	0.27亿	三维丝、三丰智能
交通运输	2	1.80亿	中国中期、怡亚通
玻璃行业	1	0.75亿	洛阳玻璃
专用设备	1	1.00亿	巨力索具

资金实力 交易频率 操盘风格

4、右边区域默认显示当前机构营业部近一周交易个股列表情况，点击查看详细可以查看该股票的交易明细，右下为选定上榜个股的分时/K 线数据，点击 ▼ 标志可隐藏。



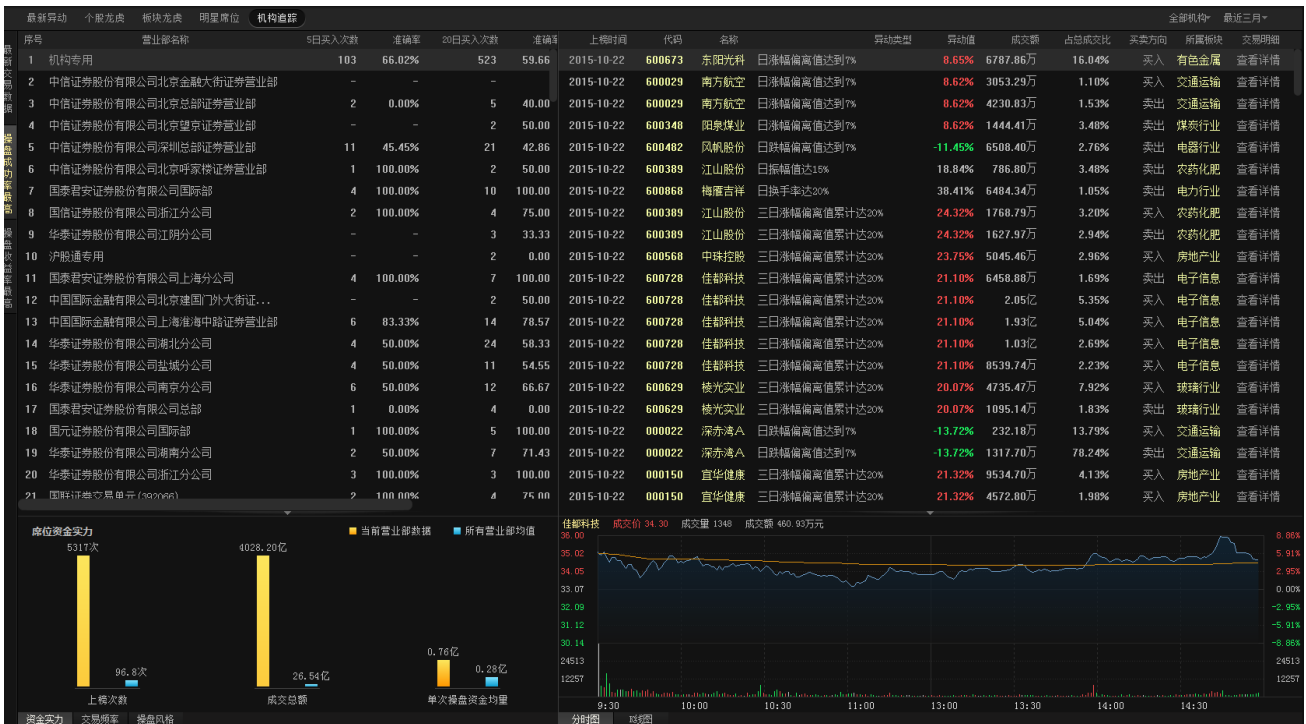
(五)机构追踪

机构专用、传统 QFII、国家队等 300 余个席位，最新交易、成功率、收益率全面揭秘。

1、最新交易数据：操作流程与【最新异动】类同，默认显示当前最新披露的交易日个股龙虎榜数据（数据更新时间为当前交易日收盘后 20:00 到第二天 9:00 之间）。



2、操盘成功率最高：操作流程与【明星席位】类同，默认统计所有机构近三个月的操盘成功率最高数据。



3、操盘收益率最高：操作流程与【明星席位】类同，默认统计所有机构近三个月的操盘收益率最高数据。

经传多赢证券辅助决策系统-巡航版

最新异动

个股龙虎

板块龙虎

明星席位

机构追踪

最新交易数据

异动数据

龙虎数据

机构追踪

序号	营业部名称	9日买入次数	平均收益率	20日买入次数	平均收益率	上榜时间	代码	名称	异动类型	异动值	成交额	占总成交比	买卖方向	所属板块	交易明细
1	机构专用	103	6.97%	523	11.42	2015-10-22	600673	东阳光电	日涨幅偏离值达到7%	8.65%	6787.86万	16.04%	买入	有色金属	查看详情
2	中信证券股份有限公司北京金融大街证券营业部	-	-	-	-	2015-10-22	600029	南方航空	日涨幅偏离值达到7%	8.62%	3053.29万	1.10%	买入	交通运输	查看详情
3	中信证券股份有限公司北京总部证券营业部	2	-1.61%	5	13.49	2015-10-22	600029	南方航空	日涨幅偏离值达到7%	8.62%	4230.83万	1.53%	卖出	交通运输	查看详情
4	中信证券股份有限公司北京望京证券营业部	-	-	2	-26.68	2015-10-22	600348	阳泉煤业	日涨幅偏离值达到7%	8.62%	1444.41万	3.48%	卖出	煤炭行业	查看详情
5	中信证券股份有限公司深圳总部证券营业部	11	1.54%	21	4.28	2015-10-22	600482	凤帆股份	日跌幅偏离值达到7%	-11.45%	6508.40万	2.76%	卖出	电器行业	查看详情
6	中信证券股份有限公司北京呼家楼证券营业部	1	13.42%	2	5.54	2015-10-22	600389	江山股份	日涨幅值达15%	18.84%	786.80万	3.48%	卖出	农药化肥	查看详情
7	国泰君安证券股份有限公司国际部	4	21.81%	10	26.05	2015-10-22	600668	梅雁吉祥	日换手率达20%	38.41%	6484.34万	1.05%	卖出	电力行业	查看详情
8	国信证券股份有限公司浙江分公司	2	14.11%	4	-8.58	2015-10-22	600389	江山股份	三日涨幅偏离值累计达20%	24.32%	1768.79万	3.20%	买入	农药化肥	查看详情
9	华泰证券股份有限公司江阴分公司	-	-	3	6.97	2015-10-22	600389	江山股份	三日涨幅偏离值累计达20%	24.32%	1627.97万	2.94%	卖出	农药化肥	查看详情
10	沪股通专用	-	-	2	8.88	2015-10-22	600568	中珠控股	三日涨幅偏离值累计达20%	23.75%	5045.46万	2.95%	买入	房地产业	查看详情
11	国泰君安证券股份有限公司上海分公司	4	10.19%	7	11.61	2015-10-22	600728	佳都科技	三日涨幅偏离值累计达20%	21.10%	6458.88万	1.69%	卖出	电子信息	查看详情
12	中国国际金融有限公司北京建国门外大街证...	-	-	2	-3.35	2015-10-22	600728	佳都科技	三日涨幅偏离值累计达20%	21.10%	2.05亿	5.35%	买入	电子信息	查看详情
13	中国国际金融有限公司上海淮海中路证券营业部	6	7.04%	14	13.02	2015-10-22	600728	佳都科技	三日涨幅偏离值累计达20%	21.10%	1.93亿	5.04%	买入	电子信息	查看详情
14	华泰证券股份有限公司湖北分公司	4	9.88%	24	12.32	2015-10-22	600728	佳都科技	三日涨幅偏离值累计达20%	21.10%	1.03亿	2.69%	买入	电子信息	查看详情
15	华泰证券股份有限公司盐城分公司	4	5.43%	11	3.25	2015-10-22	600728	佳都科技	三日涨幅偏离值累计达20%	21.10%	8539.74万	2.23%	买入	电子信息	查看详情
16	华泰证券股份有限公司南京分公司	6	10.02%	12	27.87	2015-10-22	600629	棱光实业	三日涨幅偏离值累计达20%	20.07%	4735.47万	7.92%	买入	玻璃行业	查看详情
17	国泰君安证券股份有限公司总部	1	-1.00%	4	-6.49	2015-10-22	600629	棱光实业	三日涨幅偏离值累计达20%	20.07%	1095.14万	1.83%	卖出	玻璃行业	查看详情
18	国元证券股份有限公司国际部	1	10.03%	5	17.24	2015-10-22	000022	深赤湾A	日跌幅偏离值达到7%	-13.72%	232.18万	13.79%	买入	交通运输	查看详情
19	华泰证券股份有限公司湖南分公司	2	0.69%	7	34.96	2015-10-22	000022	深赤湾A	日跌幅偏离值达到7%	-13.72%	1317.70万	78.24%	卖出	交通运输	查看详情
20	华泰证券股份有限公司浙江分公司	3	9.31%	3	9.31	2015-10-22	000150	宜华健康	三日涨幅偏离值累计达20%	21.32%	9534.70万	4.13%	买入	房地产业	查看详情
21	国联证券交易单元 (300000)	2	15.69%	4	14.67	2015-10-22	000150	宜华健康	三日涨幅偏离值累计达20%	21.32%	4572.80万	1.98%	买入	房地产业	查看详情

席位资金实力

5317次

4028.20亿

42.55次

11.29亿

0.76亿

0.28亿

上榜次数

成交总额

单次操盘资金均量

当前营业部数据

所有营业部均值

佳都科技

成交价 - 成交量 - 成交额 -

36.00

35.02

34.05

33.07

32.09

31.12

30.14

24513

12257

8.86%

5.91%

2.95%

附录

软件基础名词解释

“市场”的决定因素

个股由主力资金来推动影响，主力资金要看股票经营业绩，业绩要看行业环境，行业要看宏观经济，股价涨跌要素

- 1、第一宏观经济-大盘
- 2、第二行业环境-板块
- 3、第三股票业绩-基本面
- 4、第四资金方向-主力

KEY:主力资金对于基本面，板块，大盘的选择同样反映市场的方向

“大盘”的定义

反映“市场整体走势的指标”

影响大盘的因素

- 1、 市场制度修正短期的市场方向。
- 2、 货币政策影响资金面，市场中期方向。
- 3、 宏观经济影响企业盈利，长期的方向

KEY：逆大盘如逆水行舟

“板块”的定义

反映“相同经营特征或者概念个股的集合”

影响板块的因素

- 1、 行业的经营业绩是中期方向。
- 2、 资金概念炒作是短期方向。

KEY：业绩决定板块的持续能力

“主力”的定义

字面意思“钱多，能够影响、操纵股价”。

主力的分类

- 1、 长期主力,以季度为操作周期，基本面为主。
- 2、 中期主力, 包括主力和游资，跟随大市而运作。
- 3、 短期主力,游资，以热点和题材为主。

KEY：能够影响股价的人就叫主力。

“散户”的定义

字面意思“钱少，不能影响股价”。

散户的特点

- 1、 主要靠跟风操作，资金顶部和底部的反向指标。
- 2、 影响力小，信息量不够，对未来没有信心。
- 3、 散户的优势是资金小，转身快。

4、散户的风险承受能力支撑着A股的高溢价。

KEY：不能改变散户，就和散户反着做。

“主力控盘”的定义

字面意思“主力对于盘面走势的控制力”。

主力控盘的手法及特征

- 1、增加筹码持有量
- 2、利用基本面，消息增强市场信心，稳定筹码。
- 3、利用大势环境配合拉升，打压。
- 4、换手率，抗波动能力是主力控制表面的直接表现

KEY：借力用力才是真主力

“资金”的定义

字面意思“钱”。

资金的相对概念和绝对概念的区域。

- 1、增量资金,影响宏观角度，大盘。
- 2、场内资金,影响微观角度，板块个股。

KEY：涨跌方式场内资金决定，方向由场外资金决定

“趋势”的定义：

字面意思“股价波动具有持续性”。

趋势的分类

- 1、长期趋势（月线*20）。
- 2、中期趋势（周线*20）。
- 3、短期趋势（日线*20）。

趋势的作用：加速度/平衡价位

KEY：寻找市场的平衡点与上升轨迹

“止损”的定义：

字面意思“判断错了，认错”。

止损的分类

- 1、**投机：**固定标准损失来确定或以操作预期的风险收益比来控制。
- 2、**投资：**没有止损，只有止盈。

KEY：成功在于坚持，错误的方向需要不断重新开始。

“止盈”的定义：

字面意思“达到目标，结束操作”。

止盈的分类

- 1、**投机：**多头市场不以收益率确定止盈标准或以相对标准损失率止损来确定止盈标准。
- 2、**投资：**在泡沫区域，以投机方式的止盈。

KEY：让利润奔跑

股票投资基础知识

支撑线：又称为抵抗线。当股价跌到某个价位附近时，股价停止下跌，甚至有可能回升，这是由于多方在此买入造成的。支撑线起阻止股价继续下跌的作用。这个起着阻止股价继续下跌的价位就是支撑线所在的位置

QFII制度：即合格的外国机构投资者制度，是指允许经核准的合格外国机构投资者，在一定规定和限制下汇入一定额度的外汇资金，并转换为当地货币，通过严格监管的专门账户投资当地证券市场，其资本利得、股息等经批准后可转为外汇汇出的一种市场开放模式。

超买：股价持续上升到一定高度，买方力量基本用尽，股价即将下跌。

超卖：股价持续下跌到一定低点，卖方力量基本用尽，股价即将回升。

吃货：指庄家在低价时暗中买进股票。

出货：指庄家在高价时，不动声色地卖出股票。

跳空：指股市受到强烈利多或利空消息的刺激，股价开始大幅跳动。在上涨时，当天的开盘或最低价，高于前一天的收盘价或最高价以上，称跳空高开；下跌时，当天的开盘或最高价，低于前一天的收盘价或最低价，称跳空低开。

抬拉：是用资金集中买入的非常态方法，将股价大幅度抬起，通常主力在抬拉之后便抛出以牟取暴利。

打压：是用股票集中抛出的非常态方法，将股价大幅度压低，通常大户在打压之后便大量买进以牟取暴利。

黑马：是指股价在一定时间内，上涨50%或数倍的股票。

白马：是指股价已形成慢慢涨的上升通道，还有一定的上涨空间。

洗盘：主力为达到炒作目的，必须于途中让低价买进且意志不坚定的散户下车，以减轻上挡抛压，同时让持股者的平均价位升高，以利于后期拉高出货。

跌停板：证券交易当天股价的最低限度(如普通股票为 10%限制，ST 股票为 5%限制)称为跌停板，跌停板时的股价称跌停板价。一般说，开市即跌停的股票，于第二日仍有可能惯性下跌，尾盘突然跌停的股票，庄家有欺骗的可能，可关注。

多头：指股票成交中的买方。

空头：指股票成交中的卖方。

死多头：是看好股市前景，买进股票后，如果股价下跌，宁愿放上几年，不赚钱绝不脱手。

多头市场：就是股票价格普遍上涨的市场。

空头市场：股价呈长期下降趋势的市场。空头市场中，股价的变动情况是大跌小涨，亦称熊市。

多翻空：原本看好行情的买方，看法改变，变为卖方。

空翻多：原本打算卖出股票的一方，看法改变，变为买方。

多杀多：买入股票后又立即卖出股票的做法称为多杀多。

反弹：在股市上，股价呈不断下跌趋势，终因股价下跌速度过快而逆向回升到某一价位的调整现象称为反弹。一般来说，股票的反弹幅度要比下跌幅度小，通常是反弹到前一次下跌幅度的1/3左右时，又恢复原来的下跌趋势。

反转：股价朝原来趋势的相反方向移动，分为向上反转和向下反转。

割肉：指高价买进股票后，大势下跌，为避免继续损失，低价赔本卖出股票。止损是割肉的一种，提前设立好止损价位，防止更大的损失，是短线投资者应灵活运用的方法，新股民使用可防止深度套牢。

利好消息：是刺激股价上涨，对多头有利的因素和消息。

利空消息：是促使股价下跌，对空头有利的因素和消息。

声明

广州经传多赢投资咨询有限公司对经传软件及说明书内容不做任何形式的保证。用户在使用本软件及说明书的过程中造成的必然或偶然之问题，广州经传多赢投资咨询有限公司有责任给予正面解答，但不承担任何损失责任。

广州经传多赢投资咨询有限公司可能随着经传软件功能升级，将会对说明书增加功能说明或对相关功能说明进行修改，此类更改将不另行通知，请主动关注经传软件官方网站 <http://www.jingzhuan.cn> 或者官方微信的相关信息提示。



多赢财富网



经传手机炒股软件



官方微信号

广州经传多赢投资咨询有限公司

2015年10月